



車いす

車いすの機能

アームサポート(肘掛け)

- 肘掛高調整** **肘掛高**
体型やクッションの厚さに合わせて高さを調整し、姿勢を安定させます。
- 肘掛はね上げ** **肘掛はね上げ**
ベッドからの移乗に便利です。
- 肘掛脱着** **肘掛着脱**
取り外しができ、移乗に便利です。

座シート

- 座幅調整** **座幅**
体型に合わせてシートの幅を調節(選択)できます。
- 奥行調整** **奥行き**
体型に合わせてシートの奥行きを調整できます。

レッグ/フットサポート

- スイングアウト** **スイングアウト**
脚部が開き、着脱もできるので、移乗に便利です。
- スイングイン** **スイングイン**
脚部が内側に閉じるので、ベッドから移乗する時に近づけて便利です。
- エレベーター** **エレベーター**
脚部の角度調整ができ、ひざを曲げられない方に適しています。
- 足置き** **足置き角度調整** **足置き角度**
症状に合わせてフットプレートの角度を調整できます。

座高

- 座面高低** **座面高低** **座面高低**
足で車いすを操作する方、身長の高い方に適しています。
- 座面高調整** **座面高**
体格に合わせて座面の高さを調節できます。

タイヤ

- ノーパンク** **ノーパンクタイヤ**
空気を頻繁に補充できない方に適しています。

介助ブレーキ

- 介助ブレーキ** **介助ブレーキ**
介助者が操作するブレーキで、坂道や雨の日に有効です。
- 足踏み** **足踏みブレーキ** **足踏みブレーキ**
両手を離さずに足でブレーキ操作ができます。

背シート

- 背張り調整** **背張り**
背中の形状に合わせて、ベルトでシートの張り調整ができます。
- ティルト** **ティルト**
レバーにより座面の角度が変えられ、座圧を軽減できます。
- リクライニング** **リクライニング**
レバーにより背もたれの角度調整ができます。
- 背・座角連動** **背・座角連動**
一つのレバーで、ティルトとリクライニングが連動して動きます。
- 押し手高調整** **押し手高**
介助者の身長に合わせて、持ち手の高さを調整できます。

シートベルト

- シートベルト** **シートベルト**
車いすからずり落ちないように身体を固定します。

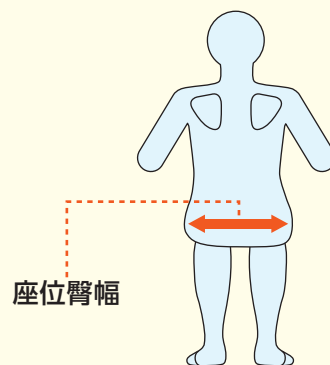

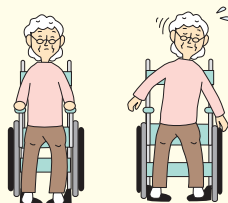


身体寸法に合わせた車いすの選び方

座シートの幅

▶ 座位臀幅+0 ~ 30mm

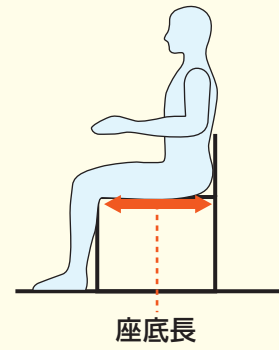
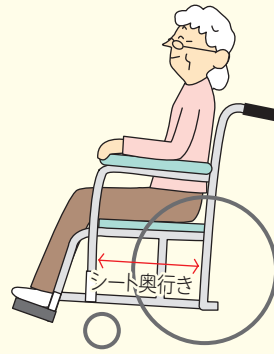
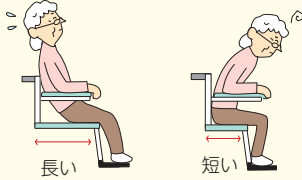
座幅が広すぎると骨盤が左右に傾き、上肢が不安定になり倒れやすくなります。



座シートの奥行き

▶座底長-50～70mm

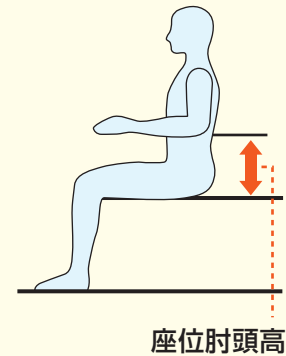
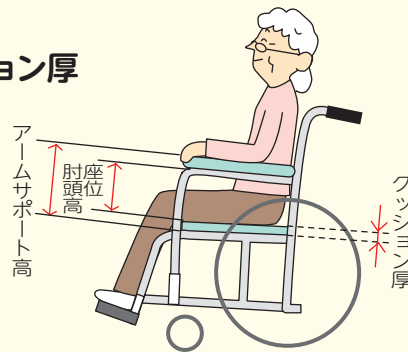
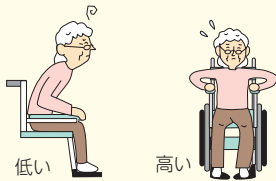
座面が長すぎると足を押し出して座るため、ずっこけ座りになりがちです。



アームサポートの高さ

▶座位肘頭高+10～20mm+クッション厚

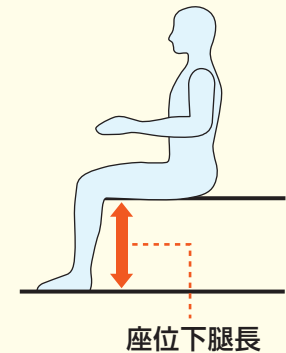
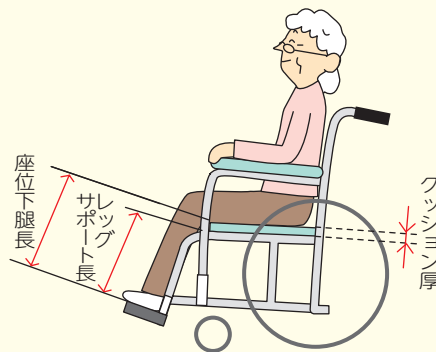
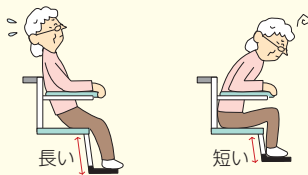
アームサポートが低すぎると前かがみの姿勢になりやすく、高すぎると肘への負担が大きくなります。



レッグサポートの長さ

▶座位下腿長-クッション厚

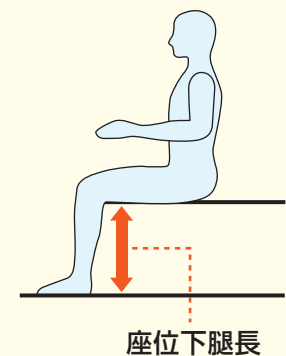
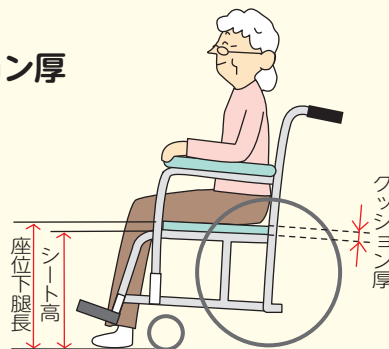
レッグサポートが長すぎるとずっこけ座りになったり、短いと背中を丸くして座ったりしがちです。



座シートの高さ

▶座位下腿長+20～50mm-クッション厚

足こぎをする場合は、床をしっかりと蹴ることができる高さに合わせます。介助を目的として使用する場合、座面が高いと移乗がしにくくなります。



介護保険
レンタル
対象品

特殊寝台・
特殊寝台
付属品

床ずれ
防止用具

体位
変換器

車いす・
車いす
付属品

スロープ

移動用
リフト

手すり

歩行
補助つえ

歩行器

徘徊
感知機器

自動排泄
処理装置

介護保険
購入
対象品

腰掛便座

排泄予測
支援機器

入浴
補助用具

簡易浴槽

リフト
吊り具

住宅改修
について



車いす

車いすの 選び方



足こぎに適した タイプ



レボ6 (P44)

認知症に適した タイプ



ノンバックブレーキ付
車いす (P40)

狭い場所に適した 幅狭タイプ



カルッタ (自走・介助)
(P41・47)

スキット4
(P41)

移乗に適した 跳ね上げ&スイングアウト



エアフィッツ・スタンダード
(自走・介助) (P47)



ネクストコアアジャスト
(自走) (P41)

小回りしやすい 6輪タイプ



ネクストコアくるり
(自走・介助)
(P43・49)

スキット5・6
(P43・49)



ネクストコアワイド
(P44)

ネクストコアミニモ
(自走・介助) (P48)

ネクストコアアジャスト
(介助) (P47)

姿勢保持に適した ティルト&リクライニング



SKR-8
(P49)

スキット7
(P50)

マイチルトコンパクトII
(P51)

マイチルトミニ3D
(P51)

ウルトラティルト&
リクライニング (P52)



モダンリッチスタイル
(P50)



フルリクライニング車椅子
(P50)



TRC-2
(P52)



ネットiem
(P52)

保持できる

↑
座位姿勢

標準



BAL (バル) (自走)
(P39)



WAVIT (ウェイビット)
(自走) (P39)



BAL (バル) (介助)
(P45)



WAVIT (ウェイビット)
(介助) (P45)

身体状況に適した モジュールタイプ



CRT-SG-9-CZ
(P42)



CRT-SG-10-CZ
(P48)



ウルトラモジュールタイプ
(自走) (P42)



ウルトラモジュールタイプ
(介助) (P48)



レボ6
(P44)



スキット1000
(P42)

保持できない

屋内

長距離の移動に適した電動タイプ



C+WalkS(P54)



マイピアスマート(P55)



遊歩スマイルα(P55)



新型セニアカー(P55)



WheeMoトモニア(P53)



遊歩アクティブ(P53)



ミライト・ウィング(P53)



WHILL Model CK2(P54)

タイプ



グレイスコア
(自走) (P39)



グレイスコア
(介助) (P45)

持ち運びに適した軽量タイプ



ふわりす+(自走) (P40)



ふわりす (P46)



軽8α (P40)



軽7α (P46)

高座面タイプ



CRT-SG-7Hi (P43)

屋
外

車いすクッションの選び方 (P57~58)



低い方

床ずれのリスク

高い方

上記の図・表はあくまで目安です。選定の際は専門相談員までご相談ください。

※商品によっては廃盤商品のため同等商品にて対応させていただく場合がございます。 ※保険者(市区町村)によっては介護保険の対象にならない場合がございます。
※商品によってはシート柄が異なる場合がございます。



車いす

【単位: cm】

●BAL (バル)

自走式

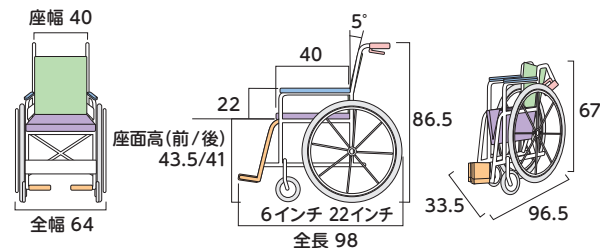
Wheel Chair
Miki



- 介助ブレーキ
- 足踏みブレーキ
- シートベルト
- 座幅調整
- 奥行き調整
- 背張り調整
- ティルト
- リクライニング
- 背・座角連動
- 押し手高調整
- 肘掛高調整
- 肘掛はね上げ
- 肘掛脱着
- 座面高低床
- 座面高調整
- スイングアウト
- スイングイン
- エレベーター
- 足置き角度調整
- ノーバンク

寸法図(単位: cm)

重量: 12.8kg
耐荷重: 100kg



■品番: BAL-1

ご利用者負担額	1割	200円/月	レンタル料金 2,000円/月 (非)
	2割	400円/月	
	3割	600円/月	

介助ブレーキを装備した標準的な自走式の車いすです。

●WAVIT (ウェイビット)

自走式

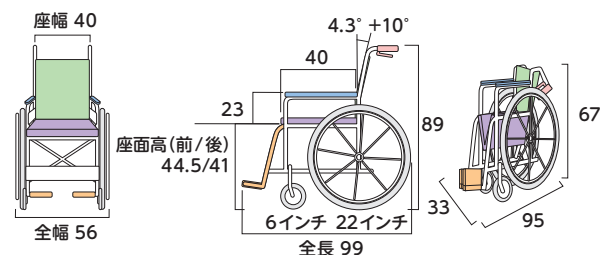
カワムラサイクル



- 介助ブレーキ
- 足踏みブレーキ
- シートベルト
- 座幅調整
- 奥行き調整
- 背張り調整
- ティルト
- リクライニング
- 背・座角連動
- 押し手高調整
- 肘掛高調整
- 肘掛はね上げ
- 肘掛脱着
- 座面高低床
- 座面高調整
- スイングアウト
- スイングイン
- エレベーター
- 足置き角度調整
- ノーバンク

寸法図(単位: cm)

重量: 11.8kg
耐荷重: 100kg



■品番: WA22-40A

ご利用者負担額	1割	400円/月	レンタル料金 4,000円/月 (非)
	2割	800円/月	
	3割	1,200円/月	

前ズレを抑制するフレーム構造で、座るだけで身体にフィットします。また、ハンドリムが身体に近いので駆動がラクです。

●グレイスコア

自走式

MATSUNAGA

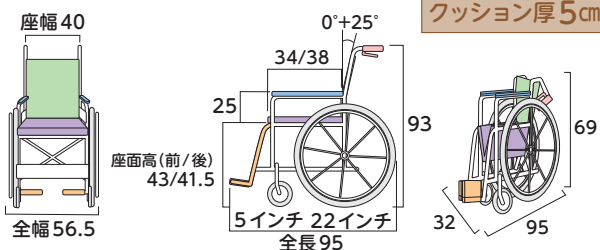


- 介助ブレーキ
- 足踏みブレーキ
- シートベルト
- 座幅調整
- 奥行き調整
- 背張り調整
- ティルト
- リクライニング
- 背・座角連動
- 押し手高調整
- 肘掛高調整
- 肘掛はね上げ
- 肘掛脱着
- 座面高低床
- 座面高調整
- スイングアウト
- スイングイン
- エレベーター
- 足置き角度調整
- ノーバンク

寸法図(単位: cm)

重量: 14.7kg
耐荷重: 100kg

クッション厚 5cm



■品番: GRC-11B

ご利用者負担額	1割	500円/月	レンタル料金 5,000円/月 (非)
	2割	1,000円/月	
	3割	1,500円/月	

56cmの高いバックサポートと三角パット入り背カバーシートにより、乗り心地と操作性を向上させた車いすです。

*地域によっては取扱いのない商品もございます。 *表示してあるレンタル料金には消費税が含まれております。 *マークは非課税の商品です。
*商品の仕様はメーカーの製造時期によって異なる場合がございます。 *商品によっては色・デザインが異なる場合もございます。
*メーカーによっては、耐荷重が最大使用者体重を示している場合がございます。

コード
17-1001

コード
67-1001

介護保険
について

[単位: cm]

●軽8α(カルハチアルファ) 自走式

オリジナル
仕様

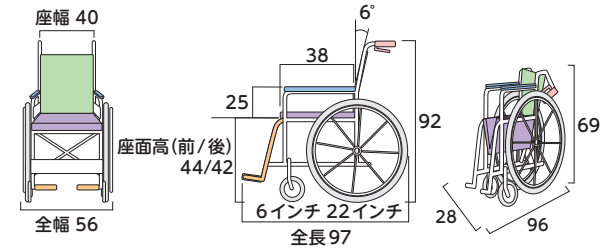
mission



軽量タイプでノーパンクタイヤ自走式車いす。車のトランクへの積み込みや持ち運びに便利です。

- 介助ブレーキ
- 足踏みブレーキ
- シートベルト
- 座幅調整
- 奥行き調整
- 背張り調整
- ティルト
- リクライニング
- 背・座角運動
- 押し手高調整
- 肘掛高調整
- 肘掛はね上げ
- 肘掛脱着
- 座面高低床
- 座面高調整
- スイングアウト
- スイングイン
- エレベーターティップ
- 足置き角度調整
- ノーパンク

寸法図(単位:cm)



重量: 10.2kg
耐荷重: 100kg

■品番: PNAL8A40B10AGTK

ご利用者負担額	1割	540円/月	レンタル料金 5,400円/月 (非)
	2割	1,080円/月	
	3割	1,620円/月	

介護保険
レンタル
対象品

特殊寝台・
特殊寝台
付属品

床ずれ
防止用具

体位
変換器

車いす・
車いす
付属品

スロープ

移動用
リフト

手すり

歩行
補助つえ

歩行器

徘徊
感知機器

自動排泄
処理装置

●ふわりす+ (プラス) 自走式

自走式

カフムラサイクル



はね上げしやすい操作レバー

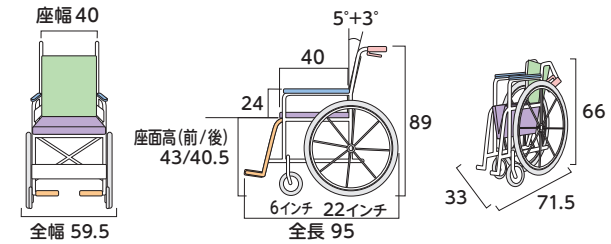


軽量で持ち運びが容易です

超軽量の自走用車いすです。移乗しやすい脚部スイングアウトと肘掛けはね上げが標準で装備されています。

- 介助ブレーキ
- 足踏みブレーキ
- シートベルト
- 座幅調整
- 奥行き調整
- 背張り調整
- ティルト
- リクライニング
- 背・座角運動
- 押し手高調整
- 肘掛高調整
- 肘掛はね上げ
- 肘掛脱着
- 座面高低床
- 座面高調整
- スイングアウト
- スイングイン
- エレベーターティップ
- 足置き角度調整
- ノーパンク

寸法図(単位:cm)



重量: 10.9kg
耐荷重: 100kg

■品番: KFP22-40SB

ご利用者負担額	1割	600円/月	レンタル料金 6,000円/月 (非)
	2割	1,200円/月	
	3割	1,800円/月	

介護保険
購入
対象品

腰掛便座

排泄予測
支援機器

入浴
補助用具

簡易浴槽

リフト
吊り具

住宅改修
について

■ノンバックブレーキ付車いす 自走式

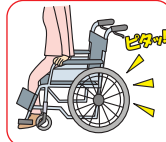
自走式

Wheel Chair
MIKI
新規採用

- ※ノンバックブレーキは車いすの正しい使用を前提とした安全補助装置です。
- ※ご利用者の体重や座る姿勢によっては、自動ロックが機能しないケースがございます。
- ※適応体重は30kg以上です。



立つとブレーキ!



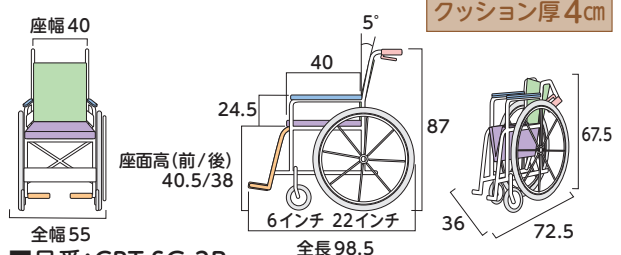
座るとブレーキ解除!



立ち上がると自動でノンバックブレーキシステムが作動し、ヒヤリハットで多いブレーキのかけ忘れによる転倒を未然に防ぎます。

- 介助ブレーキ
- 足踏みブレーキ
- シートベルト
- 座幅調整
- 奥行き調整
- 背張り調整
- ティルト
- リクライニング
- 背・座角運動
- 押し手高調整
- 肘掛高調整
- 肘掛はね上げ
- 肘掛脱着
- 座面高低床
- 座面高調整
- スイングアウト
- スイングイン
- エレベーターティップ
- 足置き角度調整
- ノーパンク

寸法図(単位:cm)



重量: 14.5kg
耐荷重: 100kg
クッション厚 4cm

■品番: CRT-SG-3B

ご利用者負担額	1割	700円/月	レンタル料金 7,000円/月 (非)
	2割	1,400円/月	
	3割	2,100円/月	

※利用限度額を超えた場合のサービス利用料は全額自己負担となります。 ※商品によっては廃盤商品のため同等商品にて対応させていただく場合がございます。 ※商品によってはシート柄が異なる場合がございます。 ※座面高の寸法には座クッションの厚みは含まれません。



車いす

【単位:cm】

◆ネクストコアアジャスト

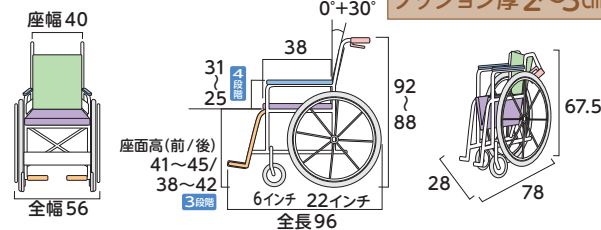
自走式

MATSUNAGA



- 介助ブレーキ
- 足踏みブレーキ
- シートベルト
- 座幅調整
- 奥行調整
- 背張り調整
- テイルト
- リクライニング
- 背・座角連動
- 押し手高調整
- 肘掛調整
- 肘掛はね上げ
- 肘掛脱着
- 座面高低床
- 座面高調整
- スイングアウト
- スイングイン
- エレベーター
- 足置き角度調整
- ノーパンク

寸法図(単位:cm)



■品番: NEXT-51B

ご利用者負担額	1割	600円/月	レンタル料金	6,000円/月 (非)
	2割	1,200円/月		
	3割	1,800円/月		

スリムな上、肘掛け・フットサポート・座面高の調整機能で更に姿勢をサポートします。移乗がしやすいスイングイン・アウト機能も搭載しています。

◆カルッタ

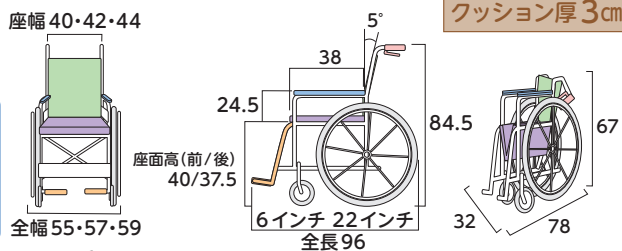
自走式

Wheel Chair
MIKI



- 介助ブレーキ
- 足踏みブレーキ
- シートベルト
- 座幅調整
- 奥行調整
- 背張り調整
- テイルト
- リクライニング
- 背・座角連動
- 押し手高調整
- 肘掛調整
- 肘掛はね上げ
- 肘掛脱着
- 座面高低床
- 座面高調整
- スイングアウト
- スイングイン
- エレベーター
- 足置き角度調整
- ノーパンク

寸法図(単位:cm)



■品番: CRT-3-CZ

ご利用者負担額	1割	620円/月	レンタル料金	6,200円/月 (非)
	2割	1,240円/月		
	3割	1,860円/月		

最小全幅55cmのコンパクト軽量車いす。シート幅が変更でき、体型に合わせてフィッティングできます。

◆スキット4 (フォー)

自走式

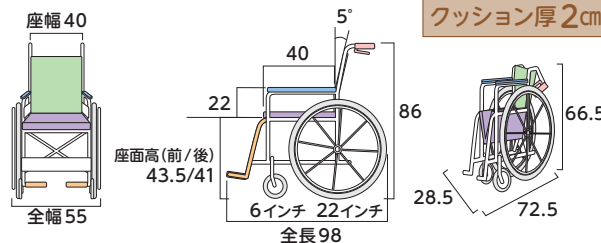
Wheel Chair
MIKI

数量限定



- 介助ブレーキ
- 足踏みブレーキ
- シートベルト
- 座幅調整
- 奥行調整
- 背張り調整
- テイルト
- リクライニング
- 背・座角連動
- 押し手高調整
- 肘掛調整
- 肘掛はね上げ
- 肘掛脱着
- 座面高低床
- 座面高調整
- スイングアウト
- スイングイン
- エレベーター
- 足置き角度調整
- ノーパンク

寸法図(単位:cm)



■品番: SKT-4

ご利用者負担額	1割	620円/月	レンタル料金	6,200円/月 (非)
	2割	1,240円/月		
	3割	1,860円/月		

全幅わずか55cmのコンパクト車いす。トイレの出入り口や狭い廊下、お店の通路等の通り抜けがスムーズです。

※地域によっては取扱いのない商品もございます。 ※表示してあるレンタル料金には消費税が含まれております。 ※マークは非課税の商品です。
※商品の仕様はメーカーの製造時期によって異なる場合がございます。 ※商品によっては色・デザインが異なる場合もございます。
※メーカーによっては、耐荷重が最大使用者体重を示している場合がございます。

コード
17-1001

コード
67-1001

介護保険
について

[単位: cm]

●CRT-SG-9-CZ モジュールタイプ 自走式

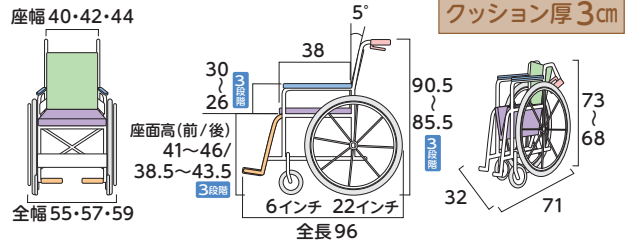
Wheel Chair
Miki



座面高モジュール
41cmと46cm比較

- 介助ブレーキ
- 足踏みブレーキ
- シートベルト
- 座幅調整
- 奥行き調整
- 背張り調整
- ティルト
- リクライニング
- 背・座角運動
- 押し手高調整
- 肘掛高調整
- 肘掛はね上げ
- 肘掛脱着
- 座面高低床
- 座面高調整
- スイングアウト
- スイングイン
- エレベータリング
- 足置き角度調整
- ノーパンク

寸法図(単位:cm)



重量: 14.2kg
耐荷重: 100kg

■品番: CRT-SG-9-CZ

ご利用者負担額	1割	750円/月	レンタル料金 7,500円/月 (非)
	2割	1,500円/月	
	3割	2,250円/月	

座面高と座幅調整機能が付いた、多機能モジュール車いすです。スライド延長ブレーキや掃除がしやすいワンタッチキャストを搭載しています。

◆スキット1000(セン) 自走式

Wheel Chair
Miki

数量限定



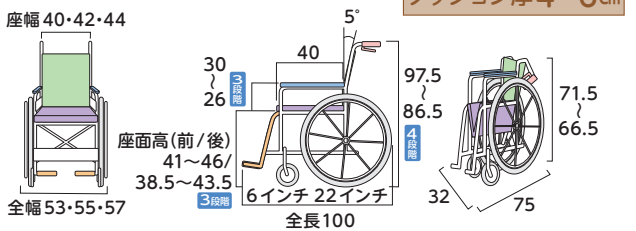
ロックブレーキ



フィットグリップハンドリム

- 介助ブレーキ
- 足踏みブレーキ
- シートベルト
- 座幅調整
- 奥行き調整
- 背張り調整
- ティルト
- リクライニング
- 背・座角運動
- 押し手高調整
- 肘掛高調整
- 肘掛はね上げ
- 肘掛脱着
- 座面高低床
- 座面高調整
- スイングアウト
- スイングイン
- エレベータリング
- 足置き角度調整
- ノーパンク

寸法図(単位:cm)



重量: 17.9kg
耐荷重: 100kg

■品番: SKT-1000

ご利用者負担額	1割	694円/月	レンタル料金 6,940円/月 (非)
	2割	1,388円/月	
	3割	2,082円/月	

幅狭の車いす“スキット”のモジュール版。身体に合わせ様々な調整が可能です。介護者に合わせて押し手の高さを変えられます。

◆ウルトラモジュールタイプ 自走式

WISSIN



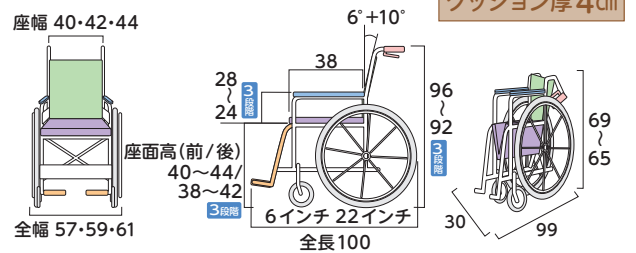
3Dシート



エアリー

- 介助ブレーキ
- 足踏みブレーキ
- シートベルト
- 座幅調整
- 奥行き調整
- 背張り調整
- ティルト
- リクライニング
- 背・座角運動
- 押し手高調整
- 肘掛高調整
- 肘掛はね上げ
- 肘掛脱着
- 座面高低床
- 座面高調整
- スイングアウト
- スイングイン
- エレベータリング
- 足置き角度調整
- ノーパンク

寸法図(単位:cm)



重量: 15.2kg
耐荷重: 100kg

■品番: NA-U7

エレベータリングオプションユニット(片脚)

ご利用者負担額	1割	100円/月	レンタル料金 1,000円/月 (非)	ご利用者負担額	1割	700円/月	レンタル料金 7,000円/月 (非)
	2割	200円/月			2割	1,400円/月	
	3割	300円/月			3割	2,100円/月	

シート幅が変更できるモジュール。空気タイヤのようなノーパンクタイヤ(エアリー)仕様です。

*利用限度額を超えた場合のサービス利用料は全額自己負担となります。 *商品によっては廃盤商品のため同等商品にて対応させていただく場合がございます。 *商品によってはシート柄が異なる場合がございます。 *座面高の寸法には座クッションの厚みは含まれません。

介護保険
レンタル
対象品

特殊寝台・
特殊寝台
付属品

床ずれ
防止用具

体位
変換器

車いす・
車いす
付属品

スロープ

移動用
リフト

手すり

歩行
補助つえ

歩行器

徘徊
感知機器

自動排泄
処理装置

介護保険
購入
対象品

腰掛便座

排泄予測
支援機器

入浴
補助用具

簡易浴槽

リフト
吊り具

住宅改修
について



車いす

[単位: cm]

●ネクストコアくるり

自走式

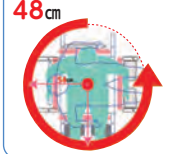
MATSUNAGA



円盤バンパー



最小回転半径 (車体のみ)

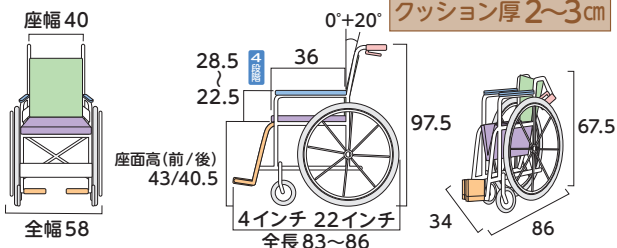


介助グリップが内側に

介助グリップを内側に収納でき(コンパクトモード/全長83cm)、前後輪のキャスターに円盤バンパーが付いているので、**旋回時に生じやすい壁への傷を軽減**します。

- 介助ブレーキ
- 足踏みブレーキ
- シートベルト
- 座幅調整
- 奥行き調整
- 背張り調整
- テイルト
- リクライニング
- 背・座角運動
- 押し手高調整
- 肘掛調整
- 肘掛はね上げ
- 肘掛脱着
- 座面高低床
- 座面高調整
- スイングアウト
- スイングイン
- エレベーター
- 足置き角度調整
- ノーパンク

寸法図(単位:cm)



■品番: NEXT-71B

ご利用者負担額	1割	600円/月	レンタル料金 6,000円/月 (非)
	2割	1,200円/月	
	3割	1,800円/月	

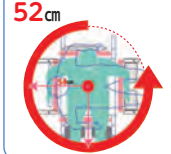
●スキット5(ファイブ)

自走式

Wheel Chair Miki



最小回転半径 (車体のみ)

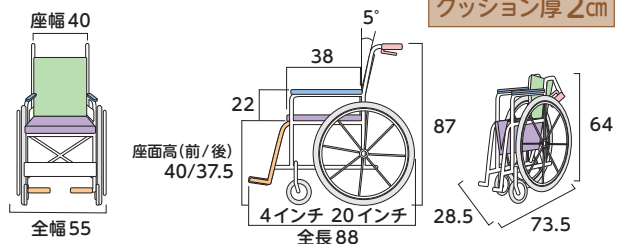


廊下幅
65cm

コンパクトなうえ、6輪車なので廊下の角などの狭い住居内もスイスイ通れます。また、コンパクトに折りたためるので収納や持ち運びにも適しています。

- 介助ブレーキ
- 足踏みブレーキ
- シートベルト
- 座幅調整
- 奥行き調整
- 背張り調整
- テイルト
- リクライニング
- 背・座角運動
- 押し手高調整
- 肘掛調整
- 肘掛はね上げ
- 肘掛脱着
- 座面高低床
- 座面高調整
- スイングアウト
- スイングイン
- エレベーター
- 足置き角度調整
- ノーパンク

寸法図(単位:cm)



■品番: SKT-5

ご利用者負担額	1割	700円/月	レンタル料金 7,000円/月 (非)
	2割	1,400円/月	
	3割	2,100円/月	

■CRT-SG-7Hi 高座面タイプ 自走式

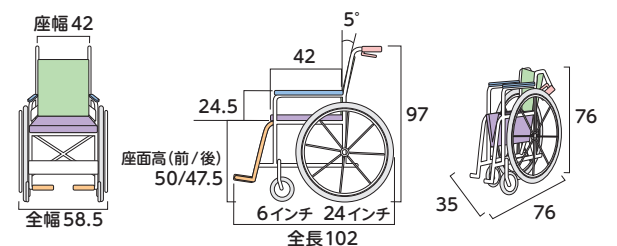
Wheel Chair Miki



ワンハンドブレーキ

- 介助ブレーキ
- 足踏みブレーキ
- シートベルト
- 座幅調整
- 奥行き調整
- 背張り調整
- テイルト
- リクライニング
- 背・座角運動
- 押し手高調整
- 肘掛調整
- 肘掛はね上げ
- 肘掛脱着
- 座面高低床
- 座面高調整
- スイングアウト
- スイングイン
- エレベーター
- 足置き角度調整
- ノーパンク

寸法図(単位:cm)



■品番: CRT-SG-7Hi

ご利用者負担額	1割	700円/月	レンタル料金 7,000円/月 (非)
	2割	1,400円/月	
	3割	2,100円/月	

前座高50cmの高座面車いす。身長が高い方や脚の長い方に適しています。左右のブレーキが一度でかかるワンハンドブレーキ付きです。

※地域によっては取扱いのない商品もございます。 ※表示してあるレンタル料金には消費税が含まれております。 ※マークは非課税の商品です。 ※商品の仕様はメーカーの製造時期によって異なる場合がございます。 ※商品によっては色・デザインが異なる場合もございます。 ※メーカーによっては、耐荷重が最大使用者体重を示している場合がございます。

[単位: cm]

■ネクストコアワイド

【自走式】

MATSUNAGA

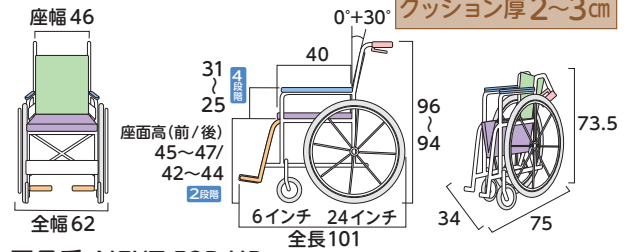


※介助式も有ります

身長が高い方や体重のある方に適した、座幅46cmノーパンク仕様車いす。背張り調整も可能です。

- 介助ブレーキ
- 足踏みブレーキ
- シートベルト
- 座幅調整
- 奥行き調整
- 背張り調整
- ティルト
- リクライニング
- 背・座角連動
- 押し手高調整
- 肘掛高調整
- 肘掛はね上げ
- 肘掛脱着
- 座面高低床
- 座面高調整
- スイングアウト
- スイングイン
- エレベータリング
- 足置き角度調整
- ノーパンク

寸法図(単位:cm)



重量:16.6kg
耐荷重:130kg

クッション厚2~3cm

■品番:NEXT-52B HB

ご利用者負担額	1割	700円/月	レンタル料金 7,000円/月(非)
	2割	1,400円/月	
	3割	2,100円/月	

■“フルモジュール車いす”レボ6(シックス)【自走式】

LAC



※車いす付属品(クッション)を合わせてご使用することを推奨します。
※介助ブレーキ付もございます。



弓形のバックサポート形状



バックサポート角度調整

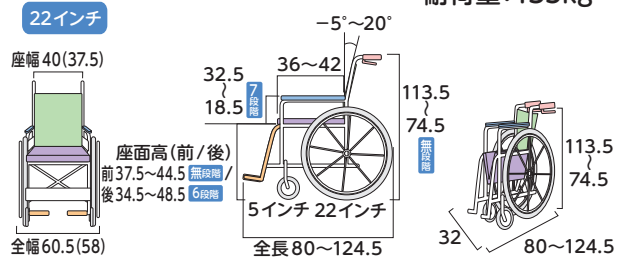
ご利用者の体格や状態に合わせる調整機能の付いたフルモジュール車いすです。理想的な座位姿勢を実現します。

エレベータリングフットレグサポート(両脚)

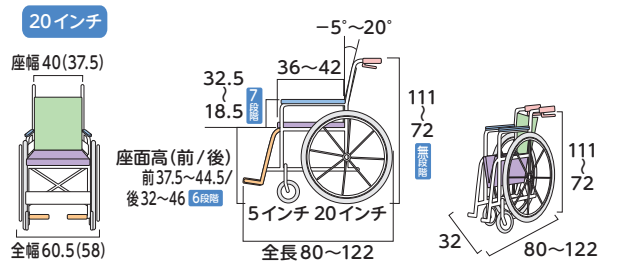
ご利用者負担額	1割	300円/月	レンタル料金 3,000円/月(非)
	2割	600円/月	
	3割	900円/月	

- 介助ブレーキ
- 足踏みブレーキ
- シートベルト
- 座幅調整
- 奥行き調整
- 背張り調整
- ティルト
- リクライニング
- 背・座角連動
- 押し手高調整
- 肘掛高調整
- 肘掛はね上げ
- 肘掛脱着
- 座面高低床
- 座面高調整
- スイングアウト
- スイングイン
- エレベータリング
- 足置き角度調整
- ノーパンク

寸法図(単位:cm)



重量:約16.5kg
耐荷重:135kg



車軸位置調整

転倒防止バー

■品番: 37.5cm幅 39006-822(22インチ)/821(20インチ)
40cm幅 39006-832(22インチ)/831(20インチ)

ご利用者負担額	1割	900円/月	レンタル料金 9,000円/月(非)
	2割	1,800円/月	
	3割	2,700円/月	

※利用限度額を超えた場合のサービス利用料は全額自己負担となります。 ※商品によっては廃盤商品のため同等商品にて対応させていただく場合がございます。
※商品によってはシート柄が異なる場合がございます。 ※座面高の寸法には座クッションの厚みは含まれません。

介護保険
対象品

特殊寝台・
特殊寝台
付属品

床ずれ
防止用具

体位
変換器

車いす・
車いす
付属品

スロープ

移動用
リフト

手すり

歩行
補助つえ

歩行器

徘徊
感知機器

自動排泄
処理装置

介護保険
購入
対象品

腰掛便座

排泄予測
支援機器

入浴
補助用具

簡易浴槽

リフト
吊り具

住宅改修
について



車いす

【単位:cm】

●BAL (バル)

介助式

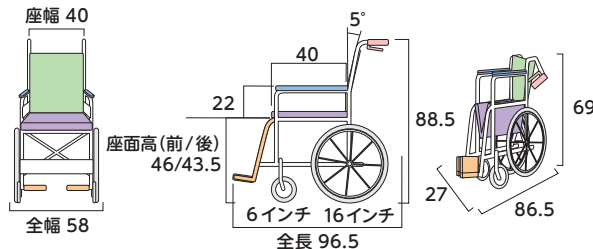
Wheel Chair
Miki



- 介助ブレーキ
- 足踏みブレーキ
- シートベルト
- 座幅調整
- 奥行き調整
- 背張り調整
- ティルト
- リクライニング
- 背・座角連動
- 押し手高調整
- 肘掛高調整
- 肘掛はね上げ
- 肘掛脱着
- 座面高低床
- 座面高調整
- スイングアウト
- スイングイン
- エレベーター
- 足置き角度調整
- ノーパンク

寸法図(単位:cm)

重量:11.4kg
耐荷重:100kg



■品番: BAL-2

ご利用者負担額	1割	200円/月	レンタル料金 2,000円/月 (非)
	2割	400円/月	
	3割	600円/月	

介助ブレーキを装備した標準的な介助式の車いすです。

●WAVIT (ウェイビット)

介助式

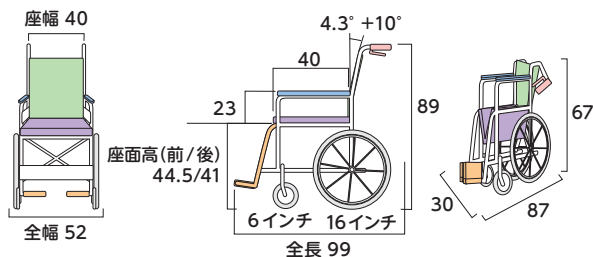
カワムラサイクル



- 介助ブレーキ
- 足踏みブレーキ
- シートベルト
- 座幅調整
- 奥行き調整
- 背張り調整
- ティルト
- リクライニング
- 背・座角連動
- 押し手高調整
- 肘掛高調整
- 肘掛はね上げ
- 肘掛脱着
- 座面高低床
- 座面高調整
- スイングアウト
- スイングイン
- エレベーター
- 足置き角度調整
- ノーパンク

寸法図(単位:cm)

重量:10.6kg
耐荷重:100kg



■品番: WA16-40A

ご利用者負担額	1割	400円/月	レンタル料金 4,000円/月 (非)
	2割	800円/月	
	3割	1,200円/月	

グリップ高87cmで押しやすく、ワイドレッグフレームで移乗もしやすい介助者のことを考えた車いすです。

●グレイスコア

介助式

MATSUNAGA

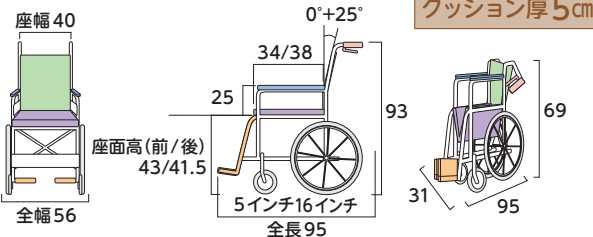


- 介助ブレーキ
- 足踏みブレーキ
- シートベルト
- 座幅調整
- 奥行き調整
- 背張り調整
- ティルト
- リクライニング
- 背・座角連動
- 押し手高調整
- 肘掛高調整
- 肘掛はね上げ
- 肘掛脱着
- 座面高低床
- 座面高調整
- スイングアウト
- スイングイン
- エレベーター
- 足置き角度調整
- ノーパンク

寸法図(単位:cm)

重量:13.5kg
耐荷重:100kg

クッション厚5cm



■品番: GRC-21B

ご利用者負担額	1割	500円/月	レンタル料金 5,000円/月 (非)
	2割	1,000円/月	
	3割	1,500円/月	

シート奥行きを38cmと34cmに変更でき、体格や使用方法に応じた調節が可能です。

※地域によっては取扱いのない商品もございます。 ※表示してあるレンタル料金には消費税が含まれております。 ※マークは非課税の商品です。
※商品の仕様はメーカーの製造時期によって異なる場合がございます。 ※商品によっては色・デザインが異なる場合もございます。
※メーカーによっては、耐荷重が最大使用者体重を示している場合がございます。

[単位: cm]

●軽7α(カルナアルファ)

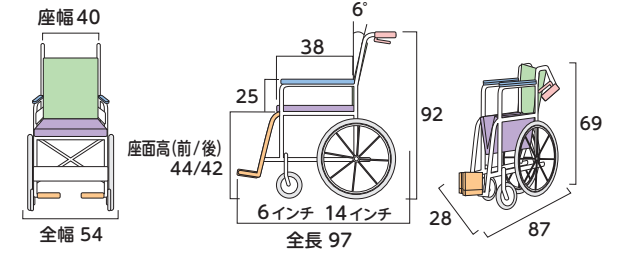
介助式

オリジナル
仕様

- 介助ブレーキ
- 足踏みブレーキ
- シートベルト
- 座幅調整
- 奥行き調整
- 背張り調整
- ティルト
- リクライニング
- 背・座角運動
- 押し手高調整
- 肘掛高調整
- 肘掛はね上げ
- 肘掛脱着
- 座面高低床
- 座面高調整
- スイングアウト
- スイングイン
- エレベータリング
- 足置き角度調整
- ノーパンク



寸法図(単位:cm)



重量:8.7kg
耐荷重:100kg

■品番:PNAHL7A40B10AGT

ご利用者負担額	1割	500円/月	レンタル料金 5,000円/月 (非)
	2割	1,000円/月	
	3割	1,500円/月	

軽量タイプの車いすで、車のトランクへの積み込みや持ち運びなどに便利です。また、**駐車ブレーキ**が標準装備となつてさらに使いやすくなりました。

介護保険
レンタル
対象品

特殊寝台・
特殊寝台
付属品

床ずれ
防止用具

体位
変換器

車いす・
車いす
付属品

スロープ

移動用
リフト

手すり

歩行
補助つえ

歩行器

徘徊
感知機器

自動排泄
処理装置

介護保険
購入
対象品

腰掛便座

排泄予測
支援機器

入浴
補助用具

簡易浴槽

リフト
吊り具

住宅改修
について

●ふわりす

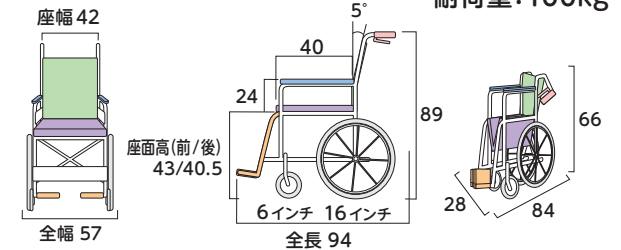
介助式

カワムラサイクル



- 介助ブレーキ
- 足踏みブレーキ
- シートベルト
- 座幅調整
- 奥行き調整
- 背張り調整
- ティルト
- リクライニング
- 背・座角運動
- 押し手高調整
- 肘掛高調整
- 肘掛はね上げ
- 肘掛脱着
- 座面高低床
- 座面高調整
- スイングアウト
- スイングイン
- エレベータリング
- 足置き角度調整
- ノーパンク

寸法図(単位:cm)



重量:8.9kg
耐荷重:100kg

■品番:KF16-42SB

ご利用者負担額	1割	500円/月	レンタル料金 5,000円/月 (非)
	2割	1,000円/月	
	3割	1,500円/月	

車のトランクへの積み込みや持ち運びに適した**軽量**タイプ。体格の大きい方に適した**42cm**幅です。

●ふわりす+(プラス)

介助式

カワムラサイクル



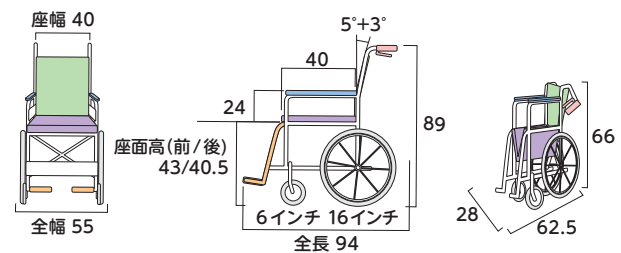
はね上げしやすい操作レバー



軽量で持ち運びが容易です

- 介助ブレーキ
- 足踏みブレーキ
- シートベルト
- 座幅調整
- 奥行き調整
- 背張り調整
- ティルト
- リクライニング
- 背・座角運動
- 押し手高調整
- 肘掛高調整
- 肘掛はね上げ
- 肘掛脱着
- 座面高低床
- 座面高調整
- スイングアウト
- スイングイン
- エレベータリング
- 足置き角度調整
- ノーパンク

寸法図(単位:cm)



重量:9.9kg
耐荷重:100kg

■品番:KFP16-40SB

ご利用者負担額	1割	600円/月	レンタル料金 6,000円/月 (非)
	2割	1,200円/月	
	3割	1,800円/月	

超軽量の介助用車いすです。移乗しやすい**脚部スイングアウト**と**肘掛けはね上げ**が標準で装備されています。

※利用限度額を超えた場合のサービス利用料は全額自己負担となります。 ※商品によっては廃盤商品のため同等商品にて対応させていただく場合がございます。 ※商品によってはシート柄が異なる場合がございます。 ※座面高の寸法には座クッションの厚みは含まれません。



車いす

[単位:cm]

◆ネクストコアアジャスト

【介助式】

MATSUNAGA



背フレーム後方曲げ



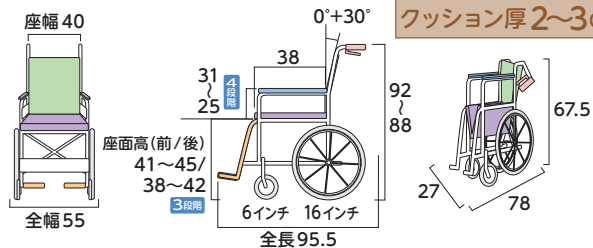
骨盤サポートフレーム



左右独自の背張り調整

- 介助ブレーキ
- 足踏みブレーキ
- シートベルト
- 座幅調整
- 奥行き調整
- 背張り調整
- ティルト
- リクライニング
- 背・座角連動
- 押し手高調整
- 肘掛高調整
- 肘掛はね上げ
- 肘掛脱着
- 座面高低床
- 座面高調整
- スイングアウト
- スイングイン
- エレベーター
- 足置き角度調整
- ノーバンク

寸法図(単位:cm)



■品番: NEXT-61B

ご利用者負担額	1割	600円/月	レンタル料金 6,000円/月 (非)
	2割	1,200円/月	
	3割	1,800円/月	

背フレーム後方曲げ、骨盤&体幹サポート、左右独立の張調節で座位を安定させます。移乗がしやすいスイングイン・アウト機能も搭載しています。

◆カルッタ

【介助式】

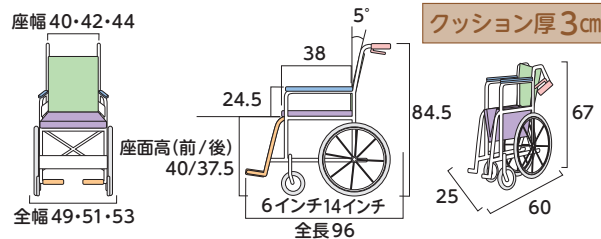
Wheel Chair
MIKI



座幅変更スライド

- 介助ブレーキ
- 足踏みブレーキ
- シートベルト
- 座幅調整
- 奥行き調整
- 背張り調整
- ティルト
- リクライニング
- 背・座角連動
- 押し手高調整
- 肘掛高調整
- 肘掛はね上げ
- 肘掛脱着
- 座面高低床
- 座面高調整
- スイングアウト
- スイングイン
- エレベーター
- 足置き角度調整
- ノーバンク

寸法図(単位:cm)



■品番: CRT-4-CZ

ご利用者負担額	1割	620円/月	レンタル料金 6,200円/月 (非)
	2割	1,240円/月	
	3割	1,860円/月	

コンパクトで最小全幅49cm。シート幅が変更でき、体型に合わせてフィッティングできます。

■エアフィッツ・スタンダード

【介助式】

Wheel Chair
MIKI



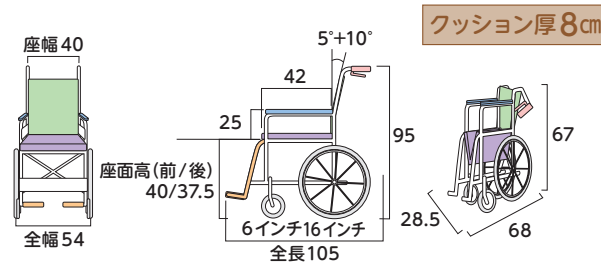
ランバーサポート機構



※自走式も有ります。

- 介助ブレーキ
- 足踏みブレーキ
- シートベルト
- 座幅調整
- 奥行き調整
- 背張り調整
- ティルト
- リクライニング
- 背・座角連動
- 押し手高調整
- 肘掛高調整
- 肘掛はね上げ
- 肘掛脱着
- 座面高低床
- 座面高調整
- スイングアウト
- スイングイン
- エレベーター
- 足置き角度調整
- ノーバンク

寸法図(単位:cm)



■品番: AFS-16

ご利用者負担額	1割	550円/月	レンタル料金 5,500円/月 (非)
	2割	1,100円/月	
	3割	1,650円/月	

エアセルクッションによりお尻全体の圧分散、骨盤のバランス・安定感を保ちます。また、背中を左右からサポートすることで体幹の傾きにも対応します。

※地域によっては取扱いのない商品もございます。 ※表示してあるレンタル料金には消費税が含まれております。 ※マークは非課税の商品です。
※商品の仕様はメーカーの製造時期によって異なる場合がございます。 ※商品によっては色・デザインが異なる場合もございます。
※メーカーによっては、耐荷重が最大使用者体重を示している場合がございます。

コード
17-1001

コード
67-1001

介護保険
について

[単位: cm]

■CRT-SG-10-CZ モジュールタイプ 介助式

Wheel Chair
Miki
新規採用

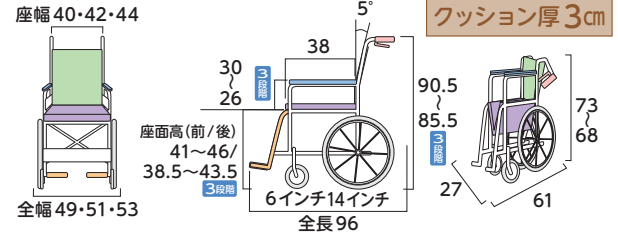


高さ調整式アームサポート

使用者の身体状況や使用環境の変化に合わせて、**座面高・座幅調整機能**が付いた多機能型モジュール車いすです。アームサポートは3段階調整可能です。

- 介助プレキ
- 足踏みプレキ
- シートベルト
- 座幅調整
- 奥行き調整
- 背張り調整
- ティルト
- リクライニング
- 背・座角運動
- 押し手高調整
- 肘掛高調整
- 肘掛はね上げ
- 肘掛脱着
- 座面高低床
- 座面高調整
- スイングアウト
- スイングイン
- エレベーター
- 足置き角度調整
- ノーパンク

寸法図(単位:cm)



■品番: CRT-SG-10-CZ

ご利用者負担額	1割	750円/月	レンタル料金 7,500円/月 (非)
	2割	1,500円/月	
	3割	2,250円/月	

■ネクストコアミニモ 介助式

MATSUNAGA

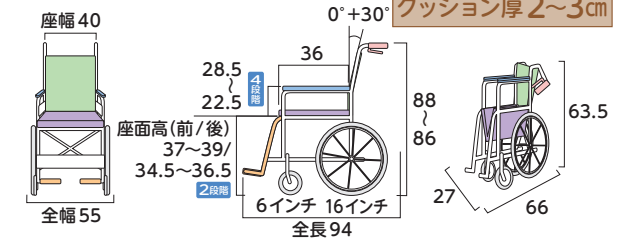


*自走式も有ります

ネクストコアシリーズの足こぎしやすい**低床タイプ**。座面高さは**39cm・37cm**(クッションなし)に調整できます。ノーパンクタイヤ仕様です。

- 介助プレキ
- 足踏みプレキ
- シートベルト
- 座幅調整
- 奥行き調整
- 背張り調整
- ティルト
- リクライニング
- 背・座角運動
- 押し手高調整
- 肘掛高調整
- 肘掛はね上げ
- 肘掛脱着
- 座面高低床
- 座面高調整
- スイングアウト
- スイングイン
- エレベーター
- 足置き角度調整
- ノーパンク

寸法図(単位:cm)



■品番: NEXT-60B HB

ご利用者負担額	1割	600円/月	レンタル料金 6,000円/月 (非)
	2割	1,200円/月	
	3割	1,800円/月	

◆ウルトラモジュールタイプ 介助式

MISSIN

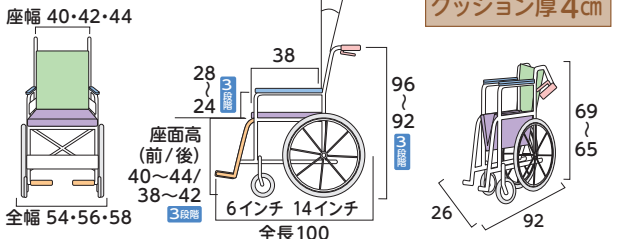


脚部の開閉・脱着

モジュールタイプとしては**軽量**。介助者が**片手で握って**脚部の開閉や脱着をすることができるので便利です。

- 介助プレキ
- 足踏みプレキ
- シートベルト
- 座幅調整
- 奥行き調整
- 背張り調整
- ティルト
- リクライニング
- 背・座角運動
- 押し手高調整
- 肘掛高調整
- 肘掛はね上げ
- 肘掛脱着
- 座面高低床
- 座面高調整
- スイングアウト
- スイングイン
- エレベーター
- 足置き角度調整
- ノーパンク

寸法図(単位:cm)



■品番: NAH-U7

ご利用者負担額	1割	700円/月	レンタル料金 7,000円/月 (非)
	2割	1,400円/月	
	3割	2,100円/月	

*利用限度額を超えた場合のサービス利用料は全額自己負担となります。 *商品によっては廃盤商品のため同等商品にて対応させていただく場合がございます。 *商品によってはシート柄が異なる場合がございます。 *座面高の寸法には座クッションの厚みは含まれません。

介護保険
レンタル
対象品

特殊寝台・
特殊寝台
付属品

床ずれ
防止用具

体位
変換器

車いす・
車いす
付属品

スロープ

移動用
リフト

手すり

歩行
補助つえ

歩行器

徘徊
感知機器

自動排泄
処理装置

介護保険
購入
対象品

腰掛便座

排泄予測
支援機器

入浴
補助用具

簡易浴槽

リフト
吊り具

住宅改修
について



車いす

[単位: cm]

●ネクストコアくるり

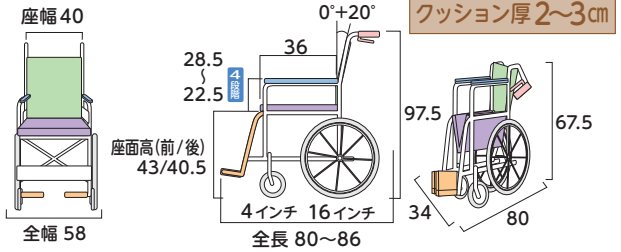
介助式

MATSUNAGA



- 介助ブレーキ
- 足踏みブレーキ
- シートベルト
- 座幅調整
- 奥行き調整
- 背張り調整
- ティルト
- リクライニング
- 背・座角連動
- 押し手高調整
- 肘掛高調整
- 肘掛はね上げ
- 肘掛脱着
- 座面高低床
- 座面高調整
- スイングアウト
- スイングイン
- エレベータリング
- 足置き角度調整
- ノーパンク

寸法図(単位:cm)



■品番: NEXT-81B

6輪車いすの課題であった前輪上げが、最大15cmまで上げることができるので、別の車いすに乗り換えることなくデイサービス等に行くこともできます。

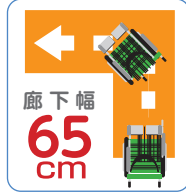
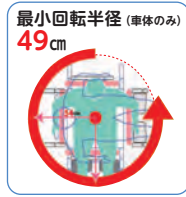
ご利用者負担額	1割	600円/月	レンタル料金	6,000円/月 (非)
	2割	1,200円/月		
	3割	1,800円/月		

●スキット6(シックス)

介助式

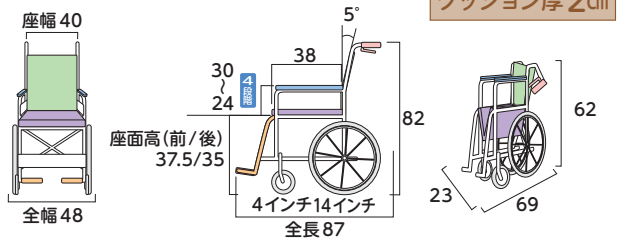
オリジナル仕様

Wheel Chair Miki



- 介助ブレーキ
- 足踏みブレーキ
- シートベルト
- 座幅調整
- 奥行き調整
- 背張り調整
- ティルト
- リクライニング
- 背・座角連動
- 押し手高調整
- 肘掛高調整
- 肘掛はね上げ
- 肘掛脱着
- 座面高低床
- 座面高調整
- スイングアウト
- スイングイン
- エレベータリング
- 足置き角度調整
- ノーパンク

寸法図(単位:cm)



■品番: SKT-6HA

小回りがきき室内で使いやすく、移乗に便利なスイングアウト・肘掛けはね上げができる多機能6輪車いすです。

ご利用者負担額	1割	700円/月	レンタル料金	7,000円/月 (非)
	2割	1,400円/月		
	3割	2,100円/月		

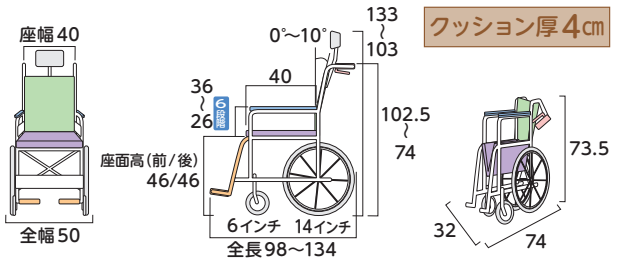
●SKR-8(エスケアーアール エイト) 介助式

Wheel Chair Miki



- 介助ブレーキ
- 足踏みブレーキ
- シートベルト
- 座幅調整
- 奥行き調整
- 背張り調整
- ティルト
- リクライニング
- 背・座角連動
- 押し手高調整
- 肘掛高調整
- 肘掛はね上げ
- 肘掛脱着
- 座面高低床
- 座面高調整
- スイングアウト
- スイングイン
- エレベータリング
- 足置き角度調整
- ノーパンク

寸法図(単位:cm)



■品番: SKR-8

コンパクトで小回りのきくティルト&リクライニング6輪車。路面の凹凸やスロープの進入時でもスムーズに移動ができる新機構搭載です。

ご利用者負担額	1割	980円/月	レンタル料金	9,800円/月 (非)
	2割	1,960円/月		
	3割	2,940円/月		

※地域によっては取扱いのない商品もございます。 ※表示してあるレンタル料金には消費税が含まれております。 ※マークは非課税の商品です。
 ※商品の仕様はメーカーの製造時期によって異なる場合がございます。 ※商品によっては色・デザインが異なる場合もございます。
 ※メーカーによっては、耐荷重が最大使用者体重を示している場合がございます。

[単位: cm]

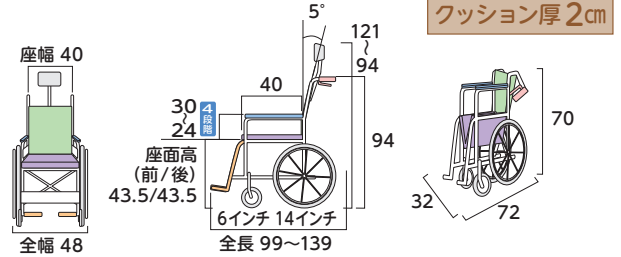
◆スキット7(セブン)

介助式

オリジナル
仕様

- 介助ブレーキ
- 足踏みブレーキ
- シートベルト
- 座幅調整
- 奥行き調整
- 背張り調整
- ティルト
- リクライニング
- 背・座角運動
- 押し手高調整
- 肘掛高調整
- 肘掛はね上げ
- 肘掛脱着
- 座面高低床
- 座面高調整
- スイングアウト
- スイングイン
- エレベータリング
- 足置き角度調整
- ノーパンク

寸法図(単位:cm)



重量:19.7kg
耐荷重:100kg

クッション厚2cm

■品番:SKT-7HA

ご利用者負担額	1割	800円/月	レンタル料金 8,000円/月 (非)
	2割	1,600円/月	
	3割	2,400円/月	



ティルト角度+5°~+30°



ティルト角度30°

全幅48cmの超コンパクト&多機能車いすでありながら、ティルト機構を搭載しています。

■Modern Rich-style(モダンリッチスタイル) 介助式

カワムラサイクル



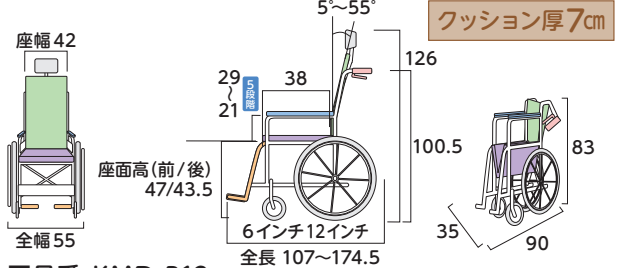
折りたたみ時



ティルト20° リクライニング145°

- 介助ブレーキ
- 足踏みブレーキ
- シートベルト
- 座幅調整
- 奥行き調整
- 背張り調整
- ティルト
- リクライニング
- 背・座角運動
- 押し手高調整
- 肘掛高調整
- 肘掛はね上げ
- 肘掛脱着
- 座面高低床
- 座面高調整
- スイングアウト
- スイングイン
- エレベータリング
- 足置き角度調整
- ノーパンク

寸法図(単位:cm)



重量:28.0kg
耐荷重:100kg

クッション厚7cm

■品番:KMD-R12

ご利用者負担額	1割	1,280円/月	レンタル料金 12,800円/月 (非)
	2割	2,560円/月	
	3割	3,840円/月	

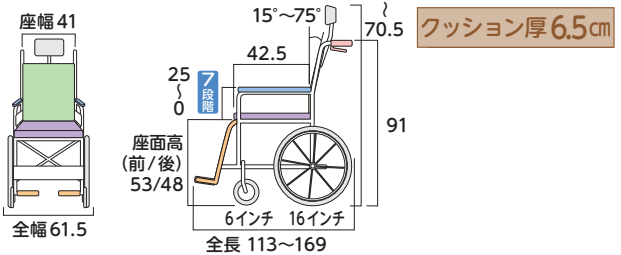
■フルリクライニング車椅子 介助式

ハラ



- 介助ブレーキ
- 足踏みブレーキ
- シートベルト
- 座幅調整
- 奥行き調整
- 背張り調整
- ティルト
- リクライニング
- 背・座角運動
- 押し手高調整
- 肘掛高調整
- 肘掛はね上げ
- 肘掛脱着
- 座面高低床
- 座面高調整
- スイングアウト
- スイングイン
- エレベータリング
- 足置き角度調整
- ノーパンク

寸法図(単位:cm)



重量:40.0kg
耐荷重:100kg

クッション厚6.5cm

■品番:RJ-370

ご利用者負担額	1割	1,200円/月	レンタル料金 12,000円/月 (非)
	2割	2,400円/月	
	3割	3,600円/月	

背受けと座面が連動して動き、ひざを持ち上げます。リクライニングに合わせて背受けがスライドし、背中のズレと圧迫を軽減します。座面はジェルクッションを採用しています。

※利用限度額を超えた場合のサービス利用料は全額自己負担となります。 ※商品によっては廃盤商品のため同等商品にて対応させていただく場合がございます。 ※商品によってはシート柄が異なる場合がございます。 ※座面高の寸法には座クッションの厚みは含まれません。

介護保険
レンタル
対象品

特殊寝台・
特殊寝台
付属品

床ずれ
防止用具

体位
変換器

車いす・
車いす
付属品

スロープ

移動用
リフト

手すり

歩行
補助つえ

歩行器

徘徊
感知機器

自動排泄
処理装置

介護保険
購入
対象品

腰掛便座

排泄予測
支援機器

入浴
補助用具

簡易浴槽

リフト
吊り具

住宅改修
について



車いす


[単位: cm]

●マイチルトコンパクトⅡ (ツー) 介助式

MATSUNAGA



スネークヘッドサポート



直下構造のフットサポート



ティルト30° リクライニング125°



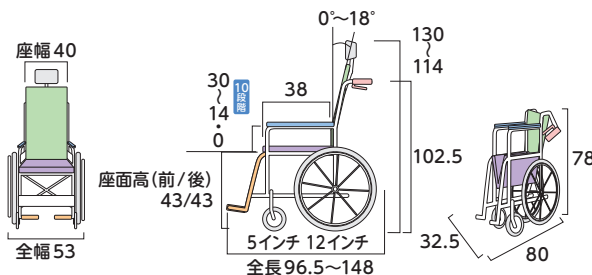
上部胸椎サポートパッド

- 介助ブレーキ
- 足踏みブレーキ
- シートベルト
- 座幅調整
- 奥行き調整
- 背張り調整
- ティルト
- リクライニング
- 背・座角連動
- 押し手高調整
- 肘掛高調整
- 肘掛はね上げ
- 肘掛脱着
- 座面高低床
- 座面高調整
- スイングアウト
- スイングイン
- エレベーター
- 足置き角度調整
- ノーパンク

寸法図(単位:cm)

重量:25.5kg
耐荷重:100kg

クッション厚6.5cm



■品番:MH-CR2

ご利用者負担額	1割	900円/月	レンタル料金 9,000円/月 (非)
	2割	1,800円/月	
	3割	2,700円/月	

フット・レッグサポートユニット付(両脚)

ご利用者負担額	1割	1,000円/月	レンタル料金 10,000円/月 (非)
	2割	2,000円/月	
	3割	3,000円/月	

狭いスペースでも使いやすい、スリムなティルト&リクライニング車いす。背の高い方にも対応した背もたれ高さ調整、上部胸椎サポートパッドにより身体全体を支えます。

●マイチルトミニ3D 介助式


MATSUNAGA



スネークヘッドサポート



短い座シート奥行(35cm)



直下構造のフットサポート



リフトアップ機構

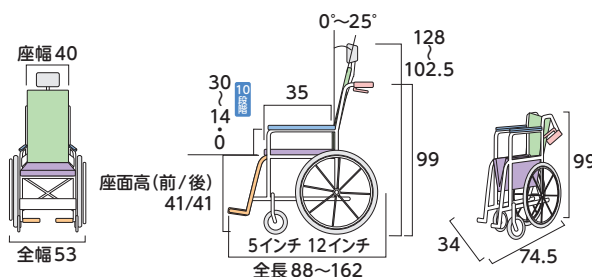


- 介助ブレーキ
- 足踏みブレーキ
- シートベルト
- 座幅調整
- 奥行き調整
- 背張り調整
- ティルト
- リクライニング
- 背・座角連動
- 押し手高調整
- 肘掛高調整
- 肘掛はね上げ
- 肘掛脱着
- 座面高低床
- 座面高調整
- スイングアウト
- スイングイン
- エレベーター
- 足置き角度調整
- ノーパンク

寸法図(単位:cm)

重量:29.0kg
耐荷重:100kg

クッション厚4~6.5cm



ポジティブ機構



ティルト25° リクライニング110°

■品番:MH-SRL-SE

ご利用者負担額	1割	1,000円/月	レンタル料金 10,000円/月 (非)
	2割	2,000円/月	
	3割	3,000円/月	

超コンパクトなティルト&リクライニング車いす。リフトアップ機構で廊下幅70cmのコーナーが曲がれ、真横への移動も可能なためベッドへの横付けもラクに行えます。

※地域によっては取扱いのない商品もございます。 ※表示してあるレンタル料金には消費税が含まれております。 ※マークは非課税の商品です。
※商品の仕様はメーカーの製造時期によって異なる場合がございます。 ※商品によっては色・デザインが異なる場合もございます。
※メーカーによっては、耐荷重が最大使用者体重を示している場合がございます。

コード
17-1001

コード
67-1001

介護保険
について

介護保険
レンタル
対象品

特殊寝台・
特殊寝台
付属品

床ずれ
防止用具

体位
変換器

車いす・
車いす
付属品

スロープ

移動用
リフト

手すり

歩行
補助つえ

歩行器

徘徊
感知機器

自動排泄
処理装置

介護保険
購入
対象品

腰掛便座

排泄予測
支援機器

入浴
補助用具

簡易浴槽

リフト
吊り具

住宅改修
について

[単位: cm]

◆TRC-2(ティーアールシート) 介助式



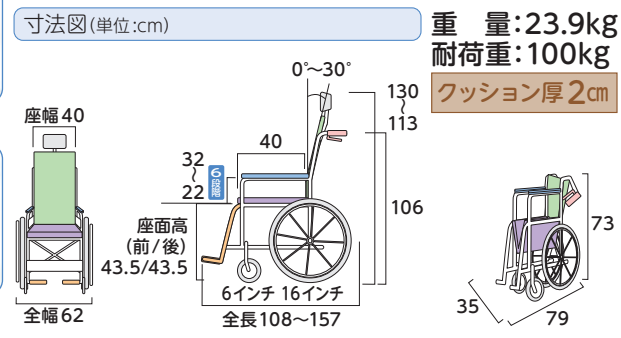
コンパクトで多機能な
ティルト&リクライニング。
豊富な調節機能、折
りたたみ機能付きです。



マルチエルゴエレベータリング(両脚)

ご利用者負担額	1割	200円/月	レンタル料金	2,000円/月
	2割	400円/月		
	3割	600円/月		

- 介助ブレーキ
- 足踏みブレーキ
- シートベルト
- 座幅調整
- 奥行き調整
- 背張り調整
- ティルト
- リクライニング
- 背・座角連動
- 押し手高調整
- 肘掛高調整
- 肘掛はね上げ
- 肘掛脱着
- 座面高低床
- 座面高調整
- スイングアウト
- スイングイン
- エレベータリング
- 足置き角度調整
- ノーパンク



■品番: TRC-2

ご利用者負担額	1割	700円/月	レンタル料金	7,000円/月
	2割	1,400円/月		
	3割	2,100円/月		

●ウルトラティルト&リクライニングタイプ 介助式



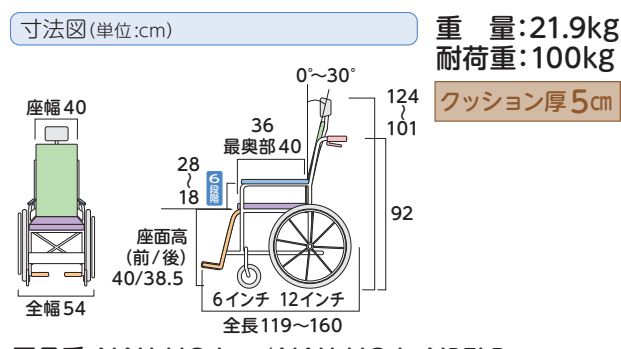
少ない力でスムーズに操作ができるので、介助者にもやさしい、軽量でコンパクトなティルト&リクライニング車いすです。エレベータリング脚仕様です。



オリジナル仕様

ご利用者負担額	1割	900円/月	レンタル料金	9,000円/月
	2割	1,800円/月		
	3割	2,700円/月		

- 介助ブレーキ
- 足踏みブレーキ
- シートベルト
- 座幅調整
- 奥行き調整
- 背張り調整
- ティルト
- リクライニング
- 背・座角連動
- 押し手高調整
- 肘掛高調整
- 肘掛はね上げ
- 肘掛脱着
- 座面高低床
- 座面高調整
- スイングアウト
- スイングイン
- エレベータリング
- 足置き角度調整
- ノーパンク



■品番: NAH-UC・Lo / NAH-UC・LoNPELB

ご利用者負担額	1割	900円/月	レンタル料金	9,000円/月
	2割	1,800円/月		
	3割	2,700円/月		

◆ネットイ em(エム) 介助式



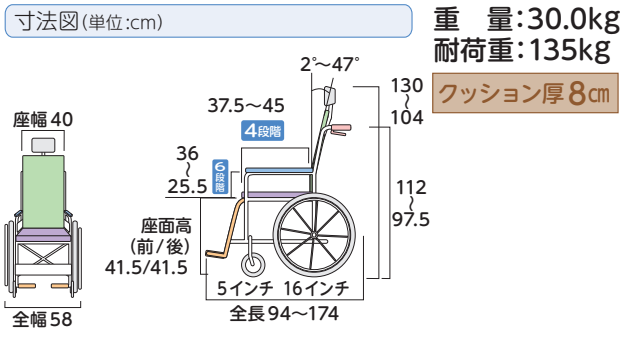
人間工学に基づいたクッションと体に合わせた調節機能で、快適な姿勢を保てる車いすです。



数量限定

ご利用者負担額	1割	1,200円/月	レンタル料金	12,000円/月
	2割	2,400円/月		
	3割	3,600円/月		

- 介助ブレーキ
- 足踏みブレーキ
- シートベルト
- 座幅調整
- 奥行き調整
- 背張り調整
- ティルト
- リクライニング
- 背・座角連動
- 押し手高調整
- 肘掛高調整
- 肘掛はね上げ
- 肘掛脱着
- 座面高低床
- 座面高調整
- スイングアウト
- スイングイン
- エレベータリング
- 足置き角度調整
- ノーパンク



■品番: 39002-426

ご利用者負担額	1割	1,200円/月	レンタル料金	12,000円/月
	2割	2,400円/月		
	3割	3,600円/月		

※利用限度額を超えた場合のサービス利用料は全額自己負担となります。 ※商品によっては廃盤商品のため同等商品にて対応させていただく場合がございます。 ※商品によってはシート柄が異なる場合がございます。 ※座面高の寸法には座クッションの厚みは含まれません。



車いす

[単位: cm]

■遊歩アクティブ

セリオ

新規採用



操作部



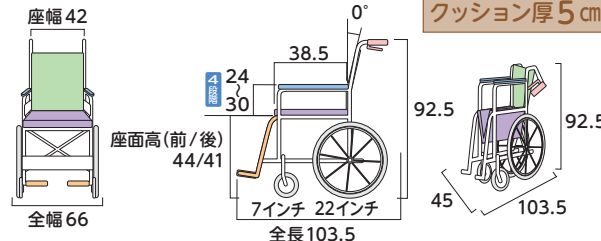
- 電動
- 充電時間 4.5~6時間
- 速度 1.2~5.9km/h
- 連続走行距離 25km
- 実用登坂角度 6°
- 最小回転半径 73cm

*条件により数値は異なる場合がございます。

「JWG-1」ユニットを装着したアルミフレーム多機能電動車いす。操作部の液晶が見やすくなり、走行性能も向上。伸縮式駐車ブレーキを採用しています。

- 介助ブレーキ
- 足踏みブレーキ
- シートベルト
- 座幅調整
- 奥行き調整
- 背張り調整
- ティルト
- リクライニング
- 背・座角連動
- 押し手高調整
- 肘掛高調整
- 肘掛はね上げ
- 肘掛脱着
- 座面高低床
- 座面高調整
- スイングアウト
- スイングイン
- エレベーター
- 足置き角度調整
- ノーパンク

寸法図(単位: cm)



■品番: SJ-01

ご利用者負担額	1割 3,000円/月	レンタル料金	30,000円/月
	2割 6,000円/月		
	3割 9,000円/月		

■WheeMo(ウィーモ) トモニア

SINENTH

新規採用



操作部



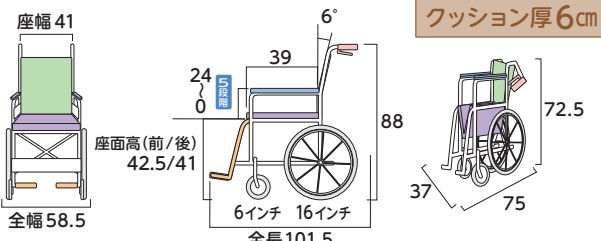
- 電動
- 充電時間 5時間
- 速度 1.1~5.7km/h
- 連続走行距離 20km
- 実用登坂角度 6°
- 最小回転半径 72cm

*条件により数値は異なる場合がございます。

「JWG-1」ユニットを装着した多機能電動車いす。操作部の液晶が見やすくなり、走行性能も向上。肘掛けを座面高さまで下げることが可能です。

- 介助ブレーキ
- 足踏みブレーキ
- シートベルト
- 座幅調整
- 奥行き調整
- 背張り調整
- ティルト
- リクライニング
- 背・座角連動
- 押し手高調整
- 肘掛高調整
- 肘掛はね上げ
- 肘掛脱着
- 座面高低床
- 座面高調整
- スイングアウト
- スイングイン
- エレベーター
- 足置き角度調整
- ノーパンク

寸法図(単位: cm)



■品番: SW0241M JWG-1-16

ご利用者負担額	1割 3,000円/月	レンタル料金	30,000円/月
	2割 6,000円/月		
	3割 9,000円/月		

■ミライト・ウィング

Wheel Chair Miki



電源スイッチパネル



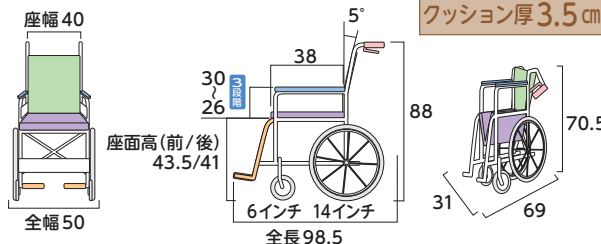
- 電動
- 充電時間 5~6時間
- 連続走行距離 11.5km
- 最大登坂角度 14°
- 最小回転半径 73cm

*条件により数値は異なる場合がございます。

グリップの押し引きの力加減で走行速度を調整する「グリッププッシュ式」電動車いす。手放し自動ブレーキ機能が予期せぬ移動も防止します。

- 介助ブレーキ
- 足踏みブレーキ
- シートベルト
- 座幅調整
- 奥行き調整
- 背張り調整
- ティルト
- リクライニング
- 背・座角連動
- 押し手高調整
- 肘掛高調整
- 肘掛はね上げ
- 肘掛脱着
- 座面高低床
- 座面高調整
- スイングアウト
- スイングイン
- エレベーター
- 足置き角度調整
- ノーパンク

寸法図(単位: cm)



■品番: CRT-ES-4

ご利用者負担額	1割 2,000円/月	レンタル料金	20,000円/月
	2割 4,000円/月		
	3割 6,000円/月		

*地域によっては取扱いのない商品もございます。 *表示してあるレンタル料金には消費税が含まれております。 *マークは非課税の商品です。
*商品の仕様はメーカーの製造時期によって異なる場合がございます。 *商品によっては色・デザインが異なる場合もございます。
*メーカーによっては、耐荷重が最大使用者体重を示している場合がございます。

コード 17-1001	コード 67-1001	コード 17-1002	コード 67-1002
----------------	----------------	----------------	----------------

[単位: cm]

●WHILL Model CK2(ウィルモデルシーケーツー)

電動

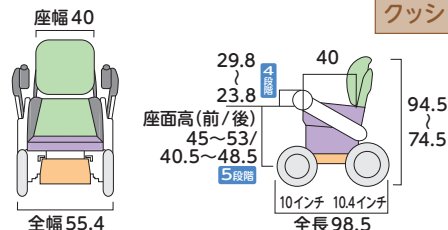


- 充電時間
5時間
- 速度
1~6km/h
- 連続走行距離
20km
- 实用登坂角度
10°
- 最小回転半径
76cm

*条件により数値は異なる場合がございます。

- 介助フレイキ
- 足踏みフレイキ
- シートベルト
- 座幅調整
- 奥行き調整
- 背張り調整
- ティルト
- リクライニング
- 背・座角運動
- 押し手高調整
- 肘掛高調整
- 肘掛はね上げ
- 肘掛脱着
- 座面高低床
- 座面高調整
- スイングアウト
- スイングイン
- エレベーター
- 足置き角度調整
- ノーパンク

寸法図(単位:cm)



重量:51.9kg
耐荷重:115kg

■品番:WHL-CK02

ご利用者負担額	1割	2,700円/月	レンタル料金 27,000円/月(非)
	2割	5,400円/月	
	3割	8,100円/月	

●WHILL用杖ホルダー

重量:150g



*車いすは下記のレンタル料金に含まれておりません。

杖を携帯するときに使います。

■品番:WHL-C2-01

ご利用者負担額	1割	86円/月	レンタル料金 860円/月(非)
	2割	172円/月	
	3割	258円/月	

●WHILL用骨盤ベルト

重量:245g



座位が不安定な方に使用できます。

■品番:WHL-C12

ご利用者負担額	1割	100円/月	レンタル料金 1,000円/月(非)
	2割	200円/月	
	3割	300円/月	

●WHILL用予備バッテリー

重量:2.7kg



長距離走行したい場合に使用します。

■品番:WHL-C2-02

ご利用者負担額	1割	500円/月	レンタル料金 5,000円/月(非)
	2割	1,000円/月	
	3割	1,500円/月	

■C+WalkS(シーウォークエス)

電動

トヨタ自動車(株)

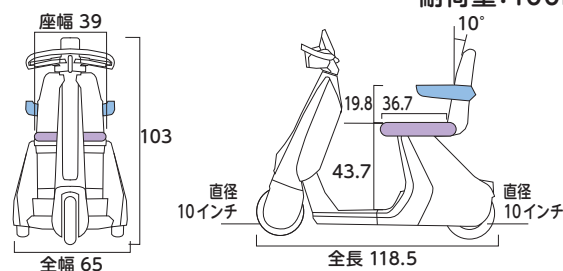


- 充電時間
2.5時間
- 速度
1~6km/h
- 連続走行距離
12km
- 实用登坂角度
10°
- 最小回転半径
95cm

*条件により数値は異なる場合がございます。

- 介助フレイキ
- 足踏みフレイキ
- シートベルト
- 座幅調整
- 奥行き調整
- 背張り調整
- ティルト
- リクライニング
- 背・座角運動
- 押し手高調整
- 肘掛高調整
- 肘掛はね上げ
- 肘掛脱着
- 座面高低床
- 座面高調整
- スイングアウト
- スイングイン
- エレベーター
- 足置き角度調整
- ノーパンク

寸法図(単位:cm)



重量:58kg
耐荷重:100kg

■品番:ZEV11-ABDDSS

ご利用者負担額	1割	2,400円/月	レンタル料金 24,000円/月(非)
	2割	4,800円/月	
	3割	7,200円/月	

TOYOTAが発売した電動モビリティ。人や物を検知すると自動的に減速するセーフティサポート付。小回りが効くスタイリッシュなデザインで、バッテリーを取り外して充電もできます。



車いす

[単位: cm]

■新型セニアカー



操作パネル

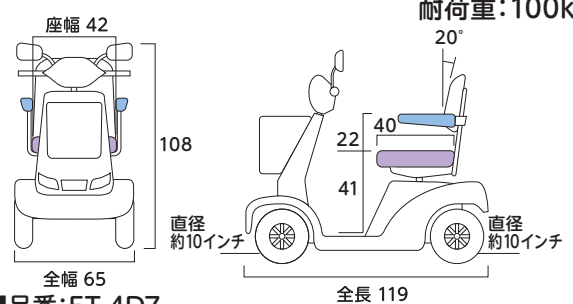


- 電動
- 充電時間: 2~12時間
- 速度: 2~6km/h
- 連続走行距離: 33km
- 実用登坂角度: 10°
- 最小回転半径: 145cm

*条件により数値は異なる場合がございます。

- 介助ブレーキ
- 足踏みブレーキ
- シートベルト
- 座幅調整
- 奥行き調整
- 背張り調整
- ティルト
- リクライニング
- 背・座角連動
- 押し手高調整
- 肘掛高調整
- 肘掛はね上げ
- 肘掛脱着
- 座面高低床
- 座面高調整
- スイングアウト
- スイングイン
- エレベーターテイング
- 足置き角度調整
- ノーバンク

寸法図(単位:cm)



重量: 100kg
耐荷重: 100kg

■品番: ET-4D7

ご利用者負担額	1割	2,360円/月	レンタル料金
	2割	4,720円/月	23,600円/月 (非)
	3割	7,080円/月	

「傾斜お知らせ機能」や「音声案内」などの安心のための機能やお買い目に便利な25Lサイズの大型バスケットがついています。

■遊歩スマイルα (アルファ)



操作パネル

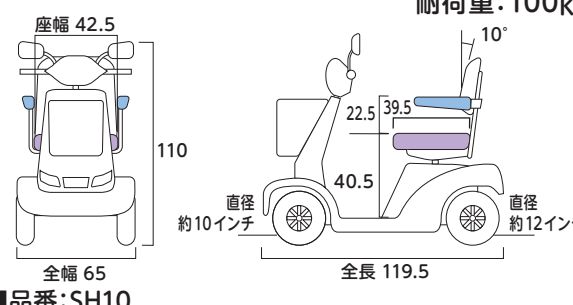


- 電動
- 充電時間: 約1~13時間
- 速度: 0.5~6km/h
- 連続走行距離: 約30km
- 実用登坂角度: 10°
- 最小回転半径: 146cm

*条件により数値は異なる場合がございます。

- 介助ブレーキ
- 足踏みブレーキ
- シートベルト
- 座幅調整
- 奥行き調整
- 背張り調整
- ティルト
- リクライニング
- 背・座角連動
- 押し手高調整
- 肘掛高調整
- 肘掛はね上げ
- 肘掛脱着
- 座面高低床
- 座面高調整
- スイングアウト
- スイングイン
- エレベーターテイング
- 足置き角度調整
- ノーバンク

寸法図(単位:cm)



重量: 98kg
耐荷重: 100kg

■品番: SH10

ご利用者負担額	1割	2,500円/月	レンタル料金
	2割	5,000円/月	25,000円/月 (非)
	3割	7,500円/月	

お買い目に最適な大容量収納。溝などへのはまり込みの危険性を軽減する広幅タイヤ搭載。音声案内機能付きです。

■マイピアスマート



操作パネル

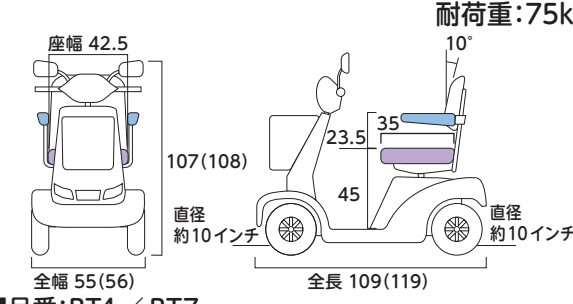


- 電動
- 充電時間: 8~12時間
- 速度: 0.5~6km/h
- 連続走行距離: 23km
- 実用登坂角度: 10°
- 最小回転半径: 125(129)cm

*条件により数値は異なる場合がございます。

- 介助ブレーキ
- 足踏みブレーキ
- シートベルト
- 座幅調整
- 奥行き調整
- 背張り調整
- ティルト
- リクライニング
- 背・座角連動
- 押し手高調整
- 肘掛高調整
- 肘掛はね上げ
- 肘掛脱着
- 座面高低床
- 座面高調整
- スイングアウト
- スイングイン
- エレベーターテイング
- 足置き角度調整
- ノーバンク

寸法図(単位:cm)



重量: 89kg
耐荷重: 75kg

■品番: BT4 / BT7

ご利用者負担額	1割	2,000円/月	レンタル料金
	2割	4,000円/月	20,000円/月 (非)
	3割	6,000円/月	

スリムなボディに豊富な機能を凝縮。シンプルでわかりやすい操作部にて外出を支援します。

*地域によっては取扱いのない商品もございます。 *表示してあるレンタル料金には消費税が含まれております。 *マークは非課税の商品です。
*商品の仕様はメーカーの製造時期によって異なる場合がございます。 *商品によっては色・デザインが異なる場合もございます。
*メーカーによっては、耐荷重が最大使用者体重を示している場合がございます。

[単位: cm]

車いすスペック早見表

分類	商品名	P	品番	はね上げ	アシッド	全高	全長	全幅	座幅	前座高	座奥行き	重量 (kg)
自走式	BAL	39	BAL-1	×	×	86.5	98.0	64.0	40.0	43.5	40.0	12.8
	WAVIT	39	WA22-40A	×	×	89.0	99.0	56.0	40.0	44.5	40.0	11.8
	グレイスコア	39	GRC-11B	×	×	93.0	95.0	56.5	40.0	43.0	34.0・38.0	14.7
	軽8α	40	PNAL8A40B10AGTK	×	×	92.0	97.0	56.0	40.0	44.0	38.0	10.2
	ふわりす+	40	KFP22-40SB	○	○	89.0	95.0	59.5	40.0	43.0	40.0	10.9
	ネクストコアアジャスト	41	NEXT-51B	○	○	88.0～92.0	96.0	56.0	40.0	41.0～45.0	38.0	14.6
	カルッタ	41	CRT-3-CZ	○	○	84.5	96.0	55.0～59.0	40.0～44.0	40.0	38.0	12.9
	スキット4	41	SKT-4	○	○	86.0	98.0	55.0	40.0	43.5	40.0	13.7
	ネクストコアくるり	43	NEXT-71B	×	×	97.5	83.0～86.0	58.0	40.0	43.0	36.0	19.0
	スキット5	43	SKT-5	×	○	87.0	88.0	55.0	40.0	40.0	38.0	15.2
	CRT-SG-7Hi	43	CRT-SG-7Hi	○	○	97.0	102.0	58.5	42.0	50.0	42.0	13.9
	ネクストコアワイド	44	NEXT-52B HB	○	○	94.0～96.0	101.0	62.0	46.0	45.0～47.0	40.0	16.6
エアフィッツ・スタンダード	-	AFS-22	○	○	95.0	105.0	60.0	40.0	40.0	42.0	17.2	
ネクストコアミニモ		NEXT-50B HB	○	○	86.0～88.0	94.0	56.0	40.0	37.0～39.0	36.0	14.9	
介助式	BAL	45	BAL-2	×	×	88.5	96.5	58.0	40.0	46.0	40.0	11.4
	WAVIT	45	WA16-40A	×	×	89.0	99.0	52.0	40.0	44.5	40.0	10.6
	グレイスコア	45	GRC-21B	×	×	93.0	95.0	56.5	40.0	43.0	34.0・38.0	13.5
	軽7α	46	PN AHL7A40B10AGT	×	×	92.0	97.0	54.0	40.0	44.0	38.0	8.7
	ふわりす	46	KF16-42SB	×	×	89.0	94.0	57.0	42.0	43.0	40.0	8.9
	ふわりす+	46	KFP16-40SB	○	○	89.0	94.0	55.0	40.0	43.0	40.0	9.9
	ネクストコアアジャスト	47	NEXT-61B	○	○	88.0～92.0	95.5	55.0	40.0	41.0～45.0	38.0	13.6
	カルッタ	47	CRT-4-CZ	○	○	84.5	96.0	49.0～53.0	40.0～44.0	40.0	38.0	11.2
	エアフィッツ・スタンダード	47	AFS-16	○	○	95.0	105.0	54.0	40.0	40.0	42.0	15.7
	ネクストコアミニモ	48	NEXT-60B HB	○	○	86.0～88.0	94.0	55.0	40.0	37.0～39.0	36.0	14.2
	ネクストコアくるり	49	NEXT-81B	○	×	97.5	80.0～86.0	58.0	40.0	43.0	36.0	18.0
	スキット6	49	SKT-6HA	○	○	82.0	87.0	48.0	40.0	37.5	38.0	15.4
モジュール/特殊	ノンバックブレーキ付車いす	40	CRT-SG-3B	○	○	87.0	98.5	55.0	40.0	40.5	40.0	14.5
	CRT-SG-9-CZ	42	CRT-SG-9-CZ	○	○	85.5～90.5	96.0	55.0～59.0	40.0～44.0	41.0～46.0	38.0	14.2
	スキット1000	42	SKT-1000	○	○	86.5～97.5	100.0	53.0～57.0	40.0～44.0	41.0～46.0	40.0	17.9
	ウルトラモジュールタイプ自走	42	NA-U7	○	○	92.0～96.0	100.0	57.0～61.0	40.0～44.0	40.0～44.0	38.0	15.2
	レボ6 37.5cm幅22インチ	44	39006-822	脱着	○	74.5～113.5	80.0～124.5	58.0	37.5	37.5～44.5	36.0～42.0	16.5
	レボ6 37.5cm幅20インチ	44	39006-821	脱着	○	72.0～111.0	80.0～122.0	58.0	37.5	37.5～44.5	36.0～42.0	15.0
	レボ6 40cm幅22インチ	44	39006-832	脱着	○	74.5～113.5	80.0～124.5	60.5	40.0	37.5～44.5	36.0～42.0	16.5
	レボ6 40cm幅20インチ	44	39006-831	脱着	○	72.0～111.0	80.0～122.0	60.5	40.0	37.5～44.5	36.0～42.0	15.0
CRT-SG-10-CZ	48	CRT-SG-10-CZ	○	○	85.5～90.5	96.0	49.0～53.0	40.0～44.0	41.0～46.0	38.0	13.7	
ウルトラモジュールタイプ介助	48	NAH-U7	○	○	92.0～96.0	100.0	54.0～58.0	40.0～44.0	40.0～44.0	38.0	13.7	
ティルト・リクライニング	SKR-8	49	SKR-8	○	○	103.0～133.0	98.0～134.0	50.0	40.0	46.0	40.0	24.2
	スキット7	50	SKT-7HA	○	○	94.0～121.0	99.0～139.0	48.0	40.0	43.5	40.0	19.7
	モダンリッチスタイル	50	KMD-R12	昇降	×	126.0	107.0～174.5	55.0	42.0	47.0	38.0	28.0
	フルリクライニング車椅子	50	RJ-370	昇降	×	70.5～123.5	113.0～169.0	61.5	41.0	53.0	42.5	40.0
	マイチルトコンパクトⅡ	51	MH-CR2	昇降	○	114.0～130.0	96.5～148.0	53.0	40.0	43.0	38.0	25.5
	マイチルトミニ3D	51	MH-SRL-SE	昇降	○	102.5～128.0	88.0～162.0	53.0	40.0	41.0	35.0	29.0
	TRC-2	52	TRC-2	○	○	113.0～130.0	108.0～157.0	62.0	40.0	43.5	40.0	23.9
	ウルトラティルト&リクライニングタイプ	52	NAH-UC・Lo/NP	昇降	○	101.0～124.0	119.0～160.0	54.0	40.0	40.0	36.0～40.0	21.9
ネットィem	52	39002-426	脱着	○	104.0～130.0	94.0～174.0	58.0	40.0	41.5	37.5～45.0	30.0	
電動式	遊歩アクティブ	53	SJ-01	○	○	92.5	103.5	66.0	42.0	44.0	38.5	31.8
	トモニア	53	SW0241M JWG-1-16	昇降	×	88.0	101.5	58.5	41.0	42.5	39.0	30.0
	ミライト・ウィング	53	CRT-ES-4	○	○	88.0	98.5	50.0	40.0	43.5	38.0	17.7
	WHILLModel CK2	54	WHL-CK02	○	×	74.5～94.5	98.5	55.4	40.0	45.0～53.0	40.0	51.9
	C+WalkS(シーウォークエス)	54	ZEV11-ABDDSS	○	×	113.0	103.0	65.0	39.0	43.7	36.7	58.0

介護保険
レンタル
対象品

特殊寝台・
特殊寝台
付属品

床ずれ
防止用具

体位
変換器

車いす・
車いす
付属品

スロープ

移動用
リフト

手すり

歩行
補助つえ

歩行器

徘徊
感知機器

自動排泄
処理装置

介護保険
購入
対象品

腰掛便座

排泄予測
支援機器

入浴
補助用具

簡易浴槽

リフト
吊り具

住宅改修
について

※利用限度額を超えた場合のサービス利用料は全額自己負担となります。 ※商品によっては廃盤商品のため同等商品にて対応させていただく場合がございます。
※保険者(市区町村)によっては介護保険の対象にならない場合がございます。 ※商品によってはシート柄が異なる場合がございます。