



歩行補助つえ

【単位: cm】

●カーボン四点可動式スモールタイプ

SHIMA SHIMA PRODUCT

1 かすみ草 2 カーボン柄グレー

重量: 440g
握り径: φ30

88
62.5
11段階

88
62.5
11段階

17度 17度

支柱が前後に17度可動、路面に接地しやすいので坂道などでも使用しやすい四点式です。

ベース部: 10×10 ベース部: 10×10

■品番: ① 74MC-F2 / ② 74MC-3 選択制

ご利用者負担額	1割	100円/月	レンタル料金	1,000円/月 非
	2割	200円/月		21,500円 非
	3割	300円/月		
メーカー希望小売価格				

●四点可動式オン・オフさん

SHIMA SHIMA PRODUCT

1 ストライプB 2 桜エンジ

重量: 430g
握り径: φ31

89
63.5
11段階

89
63.5
11段階

15度 15度

切替ネジを回して、可動・固定の切替が可能。使用環境や身体状況に合わせてすることができます。

ベース部: 10×10 ベース部: 10×10

■品番: ① 77MC-S4 / ② 77MC-C5 選択制

ご利用者負担額	1割	128円/月	レンタル料金	1,280円/月 非
	2割	256円/月		22,500円 非
	3割	384円/月		
メーカー希望小売価格				

●やわらGELグリップ4点杖TYPE-U

SINANO

新規採用

ページュ

90
70
9段階

重量: 525g
耐荷重: 100kg
握り径: φ34

手にやさしいゲル入りのグリップと握りやすいオフセットネック設計。歩行を邪魔しない4点スモールベースです。

ベース部: 12.4×12.4

■品番: 605501 選択制

ご利用者負担額	1割	150円/月	レンタル料金	1,500円/月 非
	2割	300円/月		23,000円 非
	3割	450円/月		
メーカー希望小売価格				

●テトラ・ケイン

田辺プレス(株)

S M

75
60
16段階

85
70
16段階

重量: S 440g
M 460g
垂直耐荷重: 75kg (4点接地時)
握り径: φ34

マグネシウム合金製で非常に軽く、また高強度で使用者に負担をかけない仕様です。1cm単位で高さ調整ができます。

ベース部: 22×16 ベース部: 22×16

■品番: R-103 選択制

ご利用者負担額	1割	120円/月	レンタル料金	1,200円/月 非
	2割	240円/月		18,900円 非
	3割	360円/月		
メーカー希望小売価格				

●アルミ製四点杖

重量: ①850g ②750g ③910g
耐荷重: 80kg

① ② ③

87
64.5
10段階

95
72
10段階

95
72
10段階

ベース部: 21×15 ベース部: 21×14 ベース部: 31×20

■品番: ① AQ-30BR / ② MRA-01612 / ③ MRA-01621 選択制

ご利用者負担額	1割	100円/月	レンタル料金	1,000円/月 非
	2割	200円/月		6,800円 / 7,800円 / 9,600円 非
	3割	300円/月		
メーカー希望小売価格				

■楽スマ・スリーベース

We support & care for human

HOSPIA

ネイビー

88
67
8段階

重量: 320g
耐荷重: 100kg
握り径: φ20

軽量で3面先ゴムが歩行をサポート。2面で着地時の衝撃を吸収。3面でしっかり接地し1面が蹴り出しをサポート。握りやすいスリムネックタイプです。

ベース部: 11.5×11

■品番: R-103 選択制

ご利用者負担額	1割	100円/月	レンタル料金	1,000円/月 非
	2割	200円/月		22,000円 非
	3割	300円/月		
メーカー希望小売価格				

[単位: cm]

●オールアルミ4点支柱杖

株式会社 マキテック

重量:600g
耐荷重:80kg
握り径:φ35



87
64.5
10段階

オールアルミ製のおしゃれな花柄で外出するのが楽しくなります。

ベース部:19×16

■品番:OT-500

選択制

ご利用者負担額	1割 100円/月 2割 200円/月 3割 300円/月	レンタル料金	1,000円/月(非)
メーカー希望小売価格			8,820円(非)

●コンパクトサイドケイン

幸和製作所

重量:1.3kg
耐荷重:100kg
握り径:φ28



上段 85
70
5段階

下段 71
56
5段階

片マヒの方はもちろん、ベッドやトイレからの立ちあがり補助にも使えます。

■品番:HKS01

選択制

ご利用者負担額	1割 100円/月 2割 200円/月 3割 300円/月	レンタル料金	1,000円/月(非)
メーカー希望小売価格			21,900円(非)

●サイドウォーカー

Wheel Chair
Miki

重量:1.75kg
耐荷重:100kg
握り径:φ22



87
74.5
6段階

立ちあがりの支持や歩行バランスを保つのに適しています。

■品番:MRB-02031


選択制

ご利用者負担額	1割 100円/月 2割 200円/月 3割 300円/月	レンタル料金	1,000円/月(非)
メーカー希望小売価格			15,600円(非)

●ロフトスタンドクラッチ(犬) 1本

CRYSTAL
HOME HEALTHY CARE PRODUCTS

重量:650g
耐荷重:100kg
握り径:φ39



26.5
19.3
101
76
10段階

前腕で支持することにより身体を支えます。プラスチック樹脂製アームカフの採用で前腕にやさしくフィットします。

■品番:KR-97BA

選択制

ご利用者負担額	1割 50円/月 2割 100円/月 3割 150円/月	レンタル料金	500円/月(非)
メーカー希望小売価格			15,900円(非)

●ロフトスタンドクラッチ 1本

赤井

重量:560g
耐荷重:160kg
握り部:約2.5×4



27.5
20
4段階

93.5
65.5
12段階

プラスチックカフですので、温めてカフを広げることができます。

■品番:No.2661


選択制

ご利用者負担額	1割 50円/月 2割 100円/月 3割 150円/月	レンタル料金	500円/月(非)
メーカー希望小売価格			12,380円(非)

●合わせてパッチン 1本

MISSIN

重量:910g
握り径:φ40



47.7
32.7
6段階

129
109
6段階

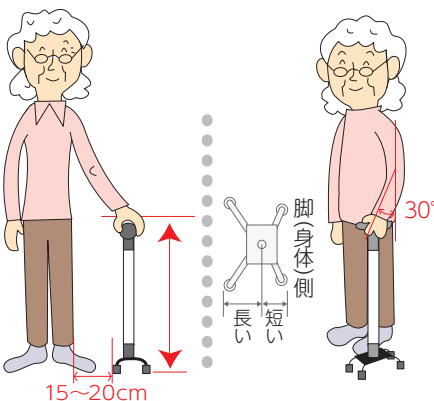
蝶ネジを外すなどの面倒な作業がなくワンタッチで握り高さの調整が可能です。

■品番:TY156M

ご利用者負担額	1割 100円/月 2割 200円/月 3割 300円/月	レンタル料金	1,000円/月(非)
---------	-------------------------------------	--------	-------------

杖の長さの合わせ方

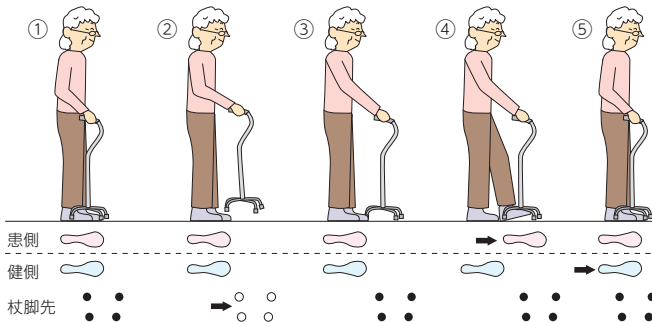
通常使用する履き物を履き、力を抜いて自然に立ってください。腕を真下に下ろした時の床から手首までの長さで合わせます。



杖の使い方

下図の②～⑤の動作を繰り返すことで歩行が出来ます。

(例)右手で使用する場合
右手側:健側
左手側:患側



- ①グリップをしっかり握る。
- ②持ち上げて前へ出す。
- ③4つの脚先を接地させる。
- ④左足(患側)を前に出す。
- ⑤右足(健側)を前に出す。

●上図では杖の一般的な使用方法を(3動作歩行)を説明しています。
ご使用される方の身体状況により杖の正しい使用法は異なります。
※通常、基本的に杖は健側の手で持ち使用します。

※メーカーによっては、耐荷重が最大使用者体重を示している場合がございます。 ※利用限度額を超えた場合のサービス利用料は全額自己負担となります。
※商品によっては廃盤商品のため同等商品にて対応させていただく場合がございます。 ※保険者(市区町村)によっては介護保険の対象にならない場合がございます。

介護保険
レンタル
対象品

特殊寝台・
特殊寝台
付属品

床ずれ
防止用具

体位
変換器

車いす・
車いす
付属品

スロープ

移動用
リフト

手すり

歩行
補助つえ

歩行器

徘徊
感知機器

自動排泄
処理装置

介護保険
購入
対象品

腰掛便座

排泄予測
支援機器

入浴
補助用具

簡易浴槽

リフト
吊り具

住宅改修
について