

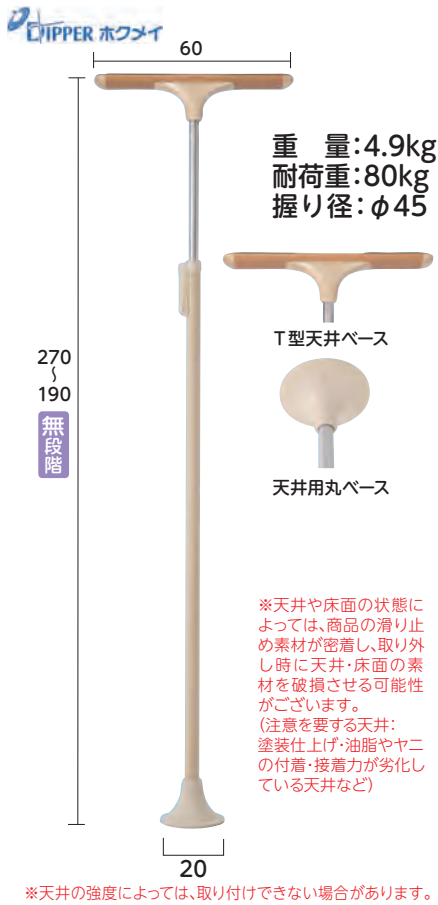


手すり

[単位: cm]

●ベスポジ-e 1本

天井に突っ張り、動作をサポート



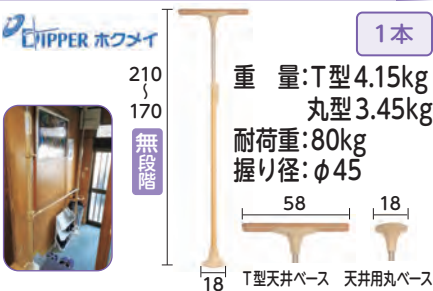
※天井の強度によっては、取り付けできない場合があります。

住宅改修で工事ができない箇所への取り付けが可能。生活動線を確認し、歩行等の補助をします。

■品番: BPE-100-10

ご利用者負担額	1割 336円/月	レンタル料金	
	2割 672円/月		
	3割 1,008円/月		3,360円/月

●ベスポジショートサイズ 1本



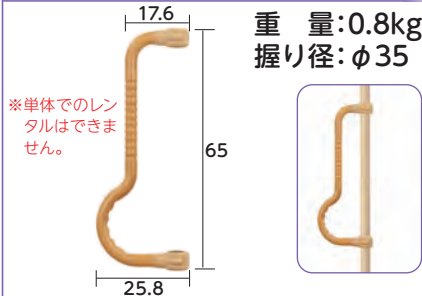
※天井の強度によっては、取り付けできない場合があります。

ベスポジBPZシリーズのショートサイズです。天井が低めの場所にも設置できます。

■品番: BPZ-100-60/BPZ-100-20

ご利用者負担額	1割 336円/月	レンタル料金	
	2割 672円/月		
	3割 1,008円/月		3,360円/月

●b型手すりロング

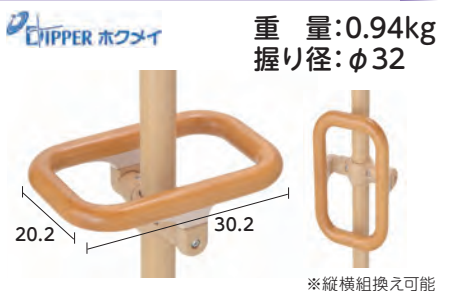


凹凸のついた大きめのカーブで握りやすく立ち座りをサポートします。

■品番: BPE-300-100

ご利用者負担額	1割 110円/月	レンタル料金	
	2割 220円/月		
	3割 330円/月		1,100円/月

●角型手すり



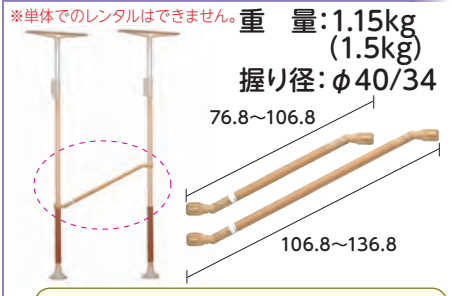
※手すりは付属しません。単体でのレンタルはできません。

立ちあがり時等の立位保持に縦・横を変更して使用できます。

■品番: BPE-300-30

ご利用者負担額	1割 102円/月	レンタル料金	
	2割 204円/月		
	3割 306円/月		1,020円/月

●システム伸縮手すり曲げセット



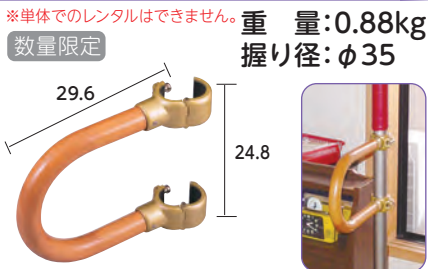
角度や長さの調節が細かくできるので、最適な動線を作ることができます。

■品番: 60~90cm SBR-40-609

■品番: 90~120cm SBR-40-912

ご利用者負担額	1割 110円/月	レンタル料金	
	2割 220円/月		
	3割 330円/月		1,100円/月

◆U型アーム



横方向の握りで、力が入りやすく立ち座りに便利です。

■品番: BP-110

ご利用者負担額	1割 102円/月	レンタル料金	
	2割 204円/月		
	3割 306円/月		1,020円/月

●ウェーブ型アーム(ロング)

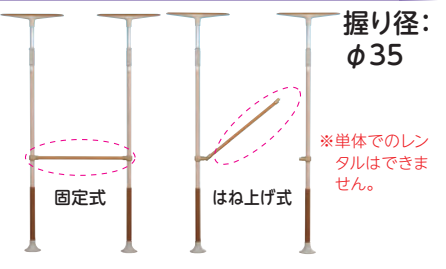


握り部分がウェーブ状になっているので、握る際に少ない力で支えやすくなっています。

■品番: BP-410/BPE-300-40

ご利用者負担額	1割 102円/月	レンタル料金	
	2割 204円/月		
	3割 306円/月		1,020円/月

◆丸棒(横手すり)



家中の動線をつなげることができます。

■品番: 60cm BP-630 ■品番: 90cm BP-600

■品番: 120cm BP-610

ご利用者負担額	1割 102円/月	レンタル料金	
	2割 204円/月		
	3割 306円/月		1,020円/月

※地域によっては取扱いのない商品もございます。 ※表示してあるレンタル料金には消費税が含まれております。
※商品の仕様はメーカーの製造時期によって異なる場合がございます。 ※商品によっては色・デザインが異なる場合もございます。
※メーカーによっては、耐荷重が最大使用者体重を示している場合がございます。

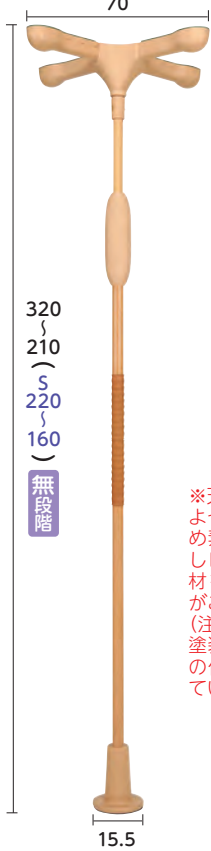
[単位: cm]

●バディーI (ワン)

1本

握りやすい細めの手すり

株式会社 **メルテン**

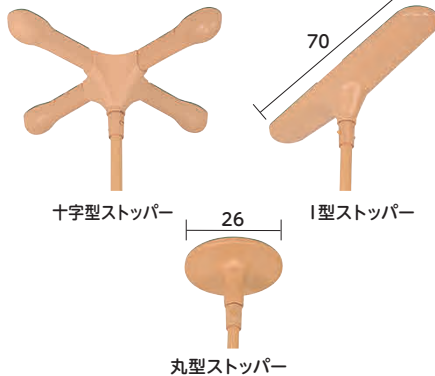


320
210
220
160
無段階

※天井や床面の状態によっては、商品の滑り止め素材が密着し、取り外し時に天井・床面の素材を破損させる可能性があります。
(注意を要する天井: 塗装仕上げ・油脂やヤニの付着・接着力が劣化している天井など)

ショートサイズ有

重量: 7.5kg
耐荷重: 100kg
握り径: φ36.5



十字型ストッパー

I型ストッパー

丸型ストッパー

※天井の強度により取付けできない場合がございます。

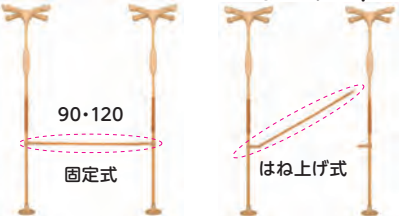
突っ張ることによってしっかりと固定できる垂直型手すり。握りやすいグリップの太さです。

■品番: MNTCH / MNTCML

ご利用者負担額	1割	200円/月	レンタル料金 2,000円/月
	2割	400円/月	
	3割	600円/月	

●クロスバー

※単体でのレンタルはできません。 握り径: φ35



90・120

固定式

はね上げ式

部屋から部屋(廊下)への動線上に手すりを設置したい場合や複数連結・斜め取り付けが可能です。

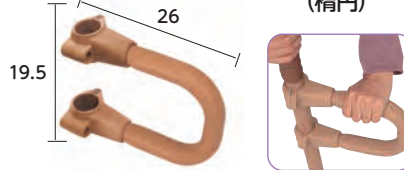
固定式 ■品番: MNTC03BE009,012

はね上げ式 ■品番: MNTC02BE009,012

ご利用者負担額	1割	102円/月	レンタル料金 1,020円/月
	2割	204円/月	
	3割	306円/月	

●サイドバー

※単体でのレンタルはできません。 重量: 0.65kg
握り径: φ40×28 (楕円)



19.5

26

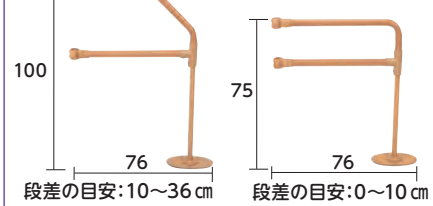
より力を入れやすく立ち座り動作を容易にしたい場合や寝返り用バーとしても使用可能です。

■品番: MNTC01LB

ご利用者負担額	1割	102円/月	レンタル料金 1,020円/月
	2割	204円/月	
	3割	306円/月	

●L型サイドバー45/90

※単体でのレンタルはできません。 重量: 3.5(3.1)kg
握り径: φ35



100

76

75

76

段差の目安: 10~36cm

段差の目安: 0~10cm

段差の高いあがりかまちで靴を履く時の立ち座りを支援します。

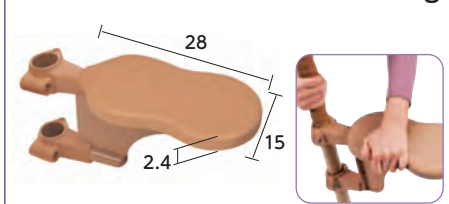
L型サイドバー45 ■品番: MNTC07

L型サイドバー90 ■品番: MNTC06

ご利用者負担額	1割	102円/月	レンタル料金 1,020円/月
	2割	204円/月	
	3割	306円/月	

●丸型サイドバー

※単体でのレンタルはできません。 重量: 1.5kg



28

2.4

15

面積の広いひょうたん形状の平らな面に手の平や肘を置いて身体を支えられます。

■品番: MNTC05

ご利用者負担額	1割	102円/月	レンタル料金 1,020円/月
	2割	204円/月	
	3割	306円/月	

◆スタンバーカント

株式会社 **レイズ** 重量: 1.9kg
耐荷重: 120kg
握り径: φ34

数量限定



41.8

36.5

57

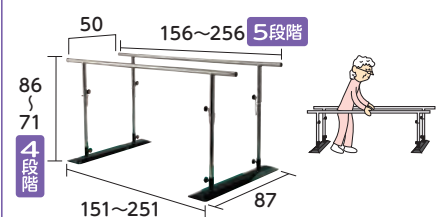
軽量で持ち運びに便利のため、家庭内のさまざまな場所での立ちあがりをサポートします。

■品番: SBZ-183

ご利用者負担額	1割	132円/月	レンタル料金 1,320円/月
	2割	264円/月	
	3割	396円/月	

●簡易平行棒

カワムラサイクル 重量: 20.8kg
握り径: φ29・32



50

156~256 5段階

86

71

4段階

151~251

87

部屋の大きさや身体状況に応じて高さ、長さを変えられます。

■品番: BP2

ご利用者負担額	1割	388円/月	レンタル料金 3,880円/月
	2割	776円/月	
	3割	1,164円/月	

※利用限度額を超えた場合のサービス利用料は全額自己負担となります。 ※商品によっては廃盤商品のため同等商品にて対応させていただく場合がございます。
※保険者(市区町村)によっては介護保険の対象にならない場合がございます。 ※環境によっては設置できない場合がございます。

介護保険
対象品

特殊寝台・
特殊寝台
付属品

床ずれ
防止用具

体位
変換器

車いす・
車いす
付属品

スロープ

移動用
リフト

手すり

歩行
補助つえ

歩行器

徘徊
感知機器

自動排泄
処理装置

介護保険
購入
対象品

腰掛便座

排泄予測
支援機器

入浴
補助用具

簡易浴槽

リフト
吊り具

住宅改修
について



手すり

[単位: cm]

●たちあっぷ②

オリジナル
仕様

床からの起き上がり、立ちあがりに

髙橋 トーカイ



重量: 19.3kg
握り径: φ32

布団に敷き込んで、
下段の手すりから
つかまって、起きあ
がり、立ちあがりを
サポートします。

■品番: CKA-02T

ご利用者 負担額	1割	312円/月	レンタル料金 3,120円/月
	2割	624円/月	
	3割	936円/月	

●たちあっぷ③

オリジナル
仕様

長い手すりです姿勢保持・安全な動線確保に

髙橋 トーカイ



重量: 19.8kg
握り径: φ32

ベッドサイドでの姿
勢保持をサポートし
ます。

■品番: CKA-04T

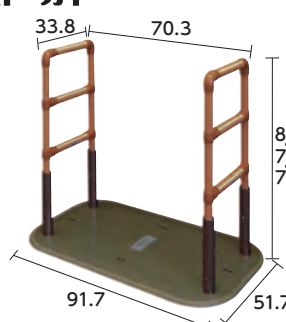
ご利用者 負担額	1割	312円/月	レンタル料金 3,120円/月
	2割	624円/月	
	3割	936円/月	

●たちあっぷ④

オリジナル
仕様

両側の持ち手で動作が安定

髙橋 トーカイ



重量: 23.6kg
握り径: φ32

ベッドや玄関など
様々な場所で、立ち
あがりをサポートし
ます。両側に持ち手
があるので動作が
安定します。

■品番: CKA-02T3

ご利用者 負担額	1割	516円/月	レンタル料金 5,160円/月
	2割	1,032円/月	
	3割	1,548円/月	

◆たちあっぷ⑤

立ちあがり等につかめる場所がたくさん

yazaki



重量: 15.4kg
握り径: φ32

ベッドからの起き
あがりや、座った状
態からの立ちあが
りを支援します。

■品番: CKA-03

ご利用者 負担額	1割	312円/月	レンタル料金 3,120円/月
	2割	624円/月	
	3割	936円/月	

●かいじょくん(たちあっぷ専用)

yazaki



重量: 1.4kg
耐荷重: 100kg
握り径: φ32

※かいじょくん単体での
レンタルはできません。
※たちあっぷ以外への取
り付けはできません。

ベッドからの立ちあがりを助け、平
行・直角・斜め45°の角度で取り付
けることができます。

■品番: CKA-K

ご利用者 負担額	1割	54円/月	レンタル料金 540円/月
	2割	108円/月	
	3割	162円/月	

◆つながるくん(たちあっぷ専用)

yazaki



重量: 2.7kg
垂直耐荷重: 120kg
握り径: φ32

※つながるくん単体での
レンタルはできません。
※たちあっぷ以外への取
り付けはできません。

たちあっぷを連結して動線を確認
し、移動補助手すりとしてお使いい
ただけます。

■品番: CKA-E60

ご利用者 負担額	1割	102円/月	レンタル料金 1,020円/月
	2割	204円/月	
	3割	306円/月	

●伸縮つながるくん(たちあっぷ専用)

yazaki



重量: 2.0kg
耐荷重: 77kg
取り付け角度: 最大45度
握り径: φ32
φ40

※伸縮つながるくん単体での
レンタルはできません。
※たちあっぷ以外への取
り付けはできません。

2段かまちがあるお宅でも、玄関
から屋内への動線が構築でき、安
全な玄関昇降が可能になります。

■品番: CKE-D

ご利用者 負担額	1割	164円/月	レンタル料金 1,640円/月
	2割	328円/月	
	3割	492円/月	

※地域によっては取扱いのない商品もございます。 ※表示してあるレンタル料金には消費税が含まれております。
※商品の仕様はメーカーの製造時期によって異なる場合がございます。 ※商品によっては色・デザインが異なる場合もございます。
※メーカーによっては、耐荷重が最大使用者体重を示している場合がございます。

[単位: cm]

●ルーツ(センタータイプ)

立つ・座る動作をサポート

株式会社 **モルテン**



重量:12.9kg
握り径:トップグリップ4.0×3.1
ミドルグリップ3.1×2.8
(楕円)

膝、腰に負担を掛けずにベッドや布団からの離床、椅子やソファからの立ちあがりをサポートします。

■品番:MNTPSBR

ご利用者負担額	1割	200円/月	レンタル料金 2,000円/月
	2割	400円/月	
	3割	600円/月	

●U-ケア

置くだけ縦手すりで、さまざまなシーンに

株式会社 **ミコバ**



重量:24.5kg
耐荷重:100kg
握り径:φ32

100cmの高位置まで調節可能。住環境と身体に合わせて手すりの位置を左右各4パターンから選べます。

■品番:644-010

ご利用者負担額	1割	396円/月	レンタル料金 3,960円/月
	2割	792円/月	
	3割	1,188円/月	

●ツインディ

力を入れやすい角度に調整

Panasonic



重量:21.5kg
耐荷重:100kg
握り径:φ32

左右の手すりがそれぞれ独立して調整できるので、一連の重心移動に必要な範囲をしっかりとカバーできます。

■品番:PN-L80101

ご利用者負担額	1割	220円/月	レンタル料金 2,200円/月
	2割	440円/月	
	3割	660円/月	

●スタンディ

面だから安定した立ちあがり

Panasonic



重量:22.5kg
耐荷重:100kg



広い面に体をあずけることができるので、安心して立ちあがるができます。面は折りたたみ可能。

■品番:PN-L80401

ご利用者負担額	1割	304円/月	レンタル料金 3,040円/月
	2割	608円/月	
	3割	912円/月	

■スムーディサポート手すり630 屋内用

独自の手すり形状が姿勢保持・方向転換をサポート

Panasonic



重量:23.5kg
耐荷重:100kg
握り径:φ35

コの字型の手すり形状により、台所・玄関・脱衣所などで幅広く使用可能。防水マットなので、水廻りでも使えます。

■品番:XPN-L80850

ご利用者負担額	1割	396円/月	レンタル料金 3,960円/月
	2割	792円/月	
	3割	1,188円/月	

■スムーディらくらくダブル 屋内用

工事不要、おうちの動線がつながる、ひろがる

Panasonic



重量:26.5kg
耐荷重:100kg
握り径:φ35

手すり部は45度3段階調節、高さは左右独立設定により住環境に応じた設置が可能な多目的手すりです。

■品番:XPN-L80819

ご利用者負担額	1割	550円/月	レンタル料金 5,500円/月
	2割	1,100円/月	
	3割	1,650円/月	

※利用限度額を超えた場合のサービス利用料は全額自己負担となります。 ※商品によっては廃盤商品のため同等商品にて対応させていただく場合がございます。 ※保険者(市区町村)によっては介護保険の対象にならない場合がございます。 ※環境によっては設置できない場合がございます。

介護保険
対象品

特殊寝台・
特殊寝台
付属品

床ずれ
防止用具

体位
変換器

車いす・
車いす
付属品

スロープ

移動用
リフト

手すり

歩行
補助つえ

歩行器

徘徊
感知機器

自動排泄
処理装置

介護保険
購入
対象品

腰掛便座

排泄予測
支援機器

入浴
補助用具

簡易浴槽

リフト
吊り具

住宅改修
について



手すり

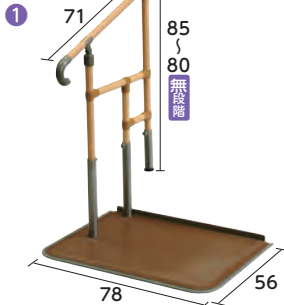
【単位: cm】

●あがりかまち用たちあっぱ／ミニ 屋内用

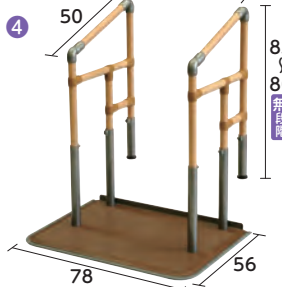
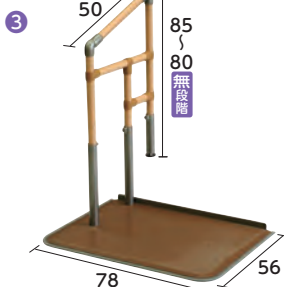
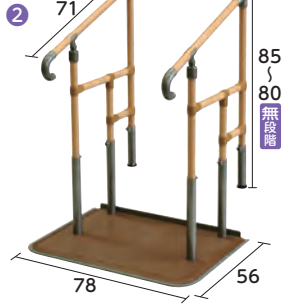
段差の昇降に置くだけ手すり

yazaki

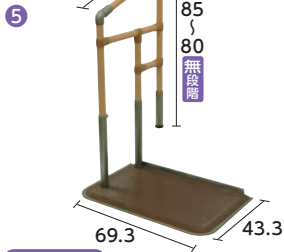
片手すり



両手すり



ミニ



ミニ



片手すり

1 3 5 ■品番: CKE-02-1 / CKE-04 / CKG-04

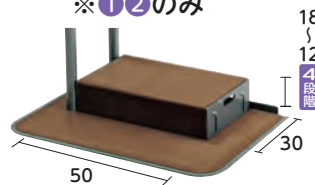
ご利用者 負担額	1割	416円/月	レンタル料金 4,160円/月
	2割	832円/月	
	3割	1,248円/月	

項目	あがりかまち用たちあっぱ				
	1	2	3	4	ステップ台
品番	CKE-02-1	CKE-01-1	CKE-04	CKE-03	—
重量(kg)	26.9	32.8	26.4	31.8	6.9
適応段差	18～36		4～18		—
耐荷重(kg)	100				

項目	あがりかまち用たちあっぱミニ		
	5	6	スライドベース
品番	CKG-04	CKG-03	—
重量(kg)	20.9	26.4	7.3
適応段差	4～18		
耐荷重(kg)	100		


ステップ台

※1 2のみ



スライドベース

※5 6のみ



玄関に置くだけで補助手すりが構築でき、あがりかまちの昇降を支援します。

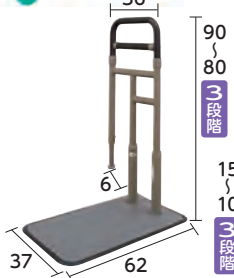
両手すり

2 4 6 ■品番: CKE-01-1 / CKE-03 / CKG-03


ご利用者 負担額	1割	470円/月	レンタル料金 4,700円/月
	2割	940円/月	
	3割	1,410円/月	

●BS小路(こみち) 屋内用

コンパクトベースで狭い場所でも段差解消



ステップ台



■品番: 626-110

重量: 15.6kg
耐荷重: 100kg
握り径: φ32
推奨段差: 0~15

※最大調整範囲26
(15~26はステップ台併用を推奨)

コンパクトなベースで狭くて段差の低い玄関にも設置できます。ステップ台もあります。

ご利用者 負担額	1割	400円/月	レンタル料金 4,000円/月
	2割	800円/月	
	3割	1,200円/月	

■BS小桜(こざくら) 屋内用

シンプルかつコンパクトでほしいところに



重量: 15kg
耐荷重: 100kg
握り径: φ32

掃き出し窓やベランダなど狭い場所への出入り、立位補助を支援する置き型手すりです。

■品番: 633-210

ご利用者 負担額	1割	396円/月	レンタル料金 3,960円/月
	2割	792円/月	
	3割	1,188円/月	


※地域によっては取扱いのない商品もございます。 ※表示してあるレンタル料金には消費税が含まれております。
※商品の仕様はメーカーの製造時期によって異なる場合がございます。 ※商品によっては色・デザインが異なる場合もございます。
※メーカーによっては、耐荷重が最大使用者体重を示している場合がございます。

[単位: cm]

■たよレールSOTOE(ソトエ)highタイプ 屋内・屋外用

軒下やベランダでも使える、突っ張り式手すり

マツ穴株式会社



重量: 6.4kg
耐荷重: 80kg
握り径: φ35

※水たまりの出来る場所への設置は避けてください。

コンクリート・モルタル・タイルの床などで使用可能。天井パーツの固定位置は3か所から選べしつかりと設置できます。

■品番: BZH-102

ご利用者負担額	1割	352円/月	レンタル料金 3,520円/月
	2割	704円/月	
	3割	1,056円/月	

●たちあっぷⅡ 屋内・屋外用

サビにくいステンレス製で屋外にも使用できます

yazaki



重量: 18.4kg
耐荷重: 100kg
握り径: φ34

土間等の湿気の多い所でも使用可能なステンレス製の置き型手すりです。

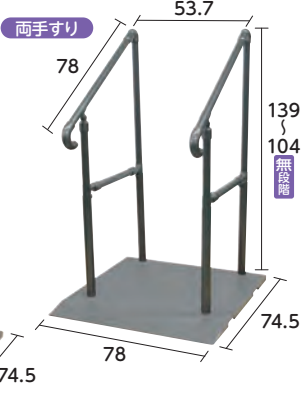
■品番: CKH-21

ご利用者負担額	1割	550円/月	レンタル料金 5,500円/月
	2割	1,100円/月	
	3割	1,650円/月	


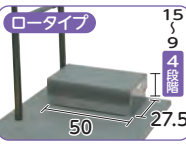
●たちあっぷ540 屋内・屋外用

気温に左右されにくい手すりです屋外の段差解消に

yazaki



ステップ台



※ハイタイプはロータイプと合わせて使用します。

重量: 本体

片手すり 28.6kg
両手すり 34.7kg
ステップ台
ロータイプ 6.0kg
ハイタイプ 9.6kg

適応段差:

本体のみ 3~18
ロータイプ 12~36
ハイタイプ 24~54
耐荷重: 100kg

片手すり ■品番: CKH-02 MGR

ご利用者負担額	1割	770円/月	レンタル料金 7,700円/月
	2割	1,540円/月	
	3割	2,310円/月	

両手すり ■品番: CKH-01 MGR

ご利用者負担額	1割	916円/月	レンタル料金 9,160円/月
	2割	1,832円/月	
	3割	2,748円/月	

5.4cmまでの段差対応で置くだけで設置できます。熱くなく、また冷たくなりくい素材の手すりです。

■ツインディ〈水廻り用〉

水廻り環境での転倒リスクの軽減・動作サポートに

Panasonic



重量: 17kg
耐荷重: 100kg
握り径: φ34

※床の材質、表面加工などによって、床の変色や色移りが発生する場合があります。

防かび加工で水廻りでの使用に適しています。角度調整可能なグリップです。

■品番: PN-L80701

ご利用者負担額	1割	594円/月	レンタル料金 5,940円/月
	2割	1,188円/月	
	3割	1,782円/月	

■つかまり手すり(水廻りタイプ)

置くだけの簡単設置、水廻りで使える

幸和製作所



重量: 15.2kg
耐荷重: 100kg
握り径: φ32

※床の材質、表面加工などによって、床の変色や色移りが発生する場合があります。

水廻り空間に使用できます。ベースプレートが波型でイスなどを近づけて使用できます。

■品番: HUH09

ご利用者負担額	1割	594円/月	レンタル料金 5,940円/月
	2割	1,188円/月	
	3割	1,782円/月	

※利用限度額を超えた場合のサービス利用料は全額自己負担となります。 ※商品によっては廃盤商品のため同等商品にて対応させていただく場合がございます。 ※保険者(市区町村)によっては介護保険の対象にならない場合がございます。 ※環境によっては設置できない場合がございます。

介護保険
レンタル
対象品

特殊寝台・
特殊寝台
付属品

床ずれ
防止用具

体位
変換器

車いす・
車いす
付属品

スロープ

移動用
リフト

手すり

歩行
補助つえ

歩行器

徘徊
感知機器

自動排泄
処理装置

介護保険
購入
対象品

腰掛便座

排泄予測
支援機器

入浴
補助用具

簡易浴槽

リフト
吊り具

住宅改修
について



手すり

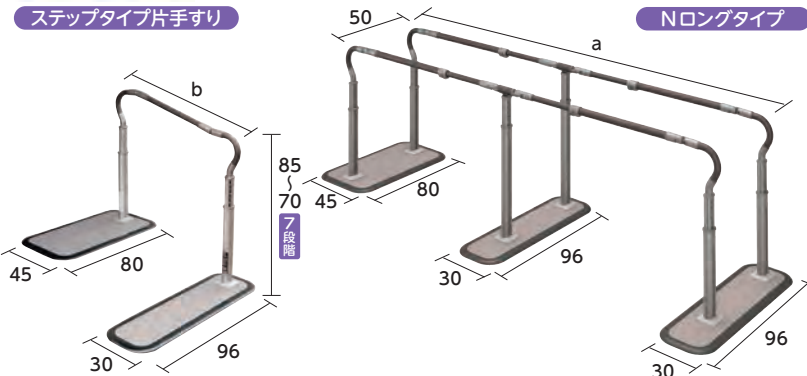
【単位: cm】

●歩行サポート手すりスムーディ/スムーディN

屋内・屋外用

バリエーション豊富で、さまざまなシーンに対応

Panasonic



- 上下左右を調節して設置可能です
- 支柱中央固定可能です
- 端から端までつかみやすい

スムーディNでひろがるお出かけの喜び

90度可変支柱を組合せることで、手すりを左右90度まで曲げられます。(スムーディは45度まで)手すりの伸縮幅も25cmに拡大し、対応力がひろがりました。

■スムーディN組合せ例



玄関先などのアプローチに工事不要で手すりが設置可能。コンパクトなステップタイプは踏面にも置くことができます。ロングタイプなど住環境に応じたバリエーションをそろえています。

●スムーディNセット **新規採用**

商品名	寸法図	仕様	品番	手すり全長(a)	ご利用者負担額			レンタル料金	
N標準タイプ		片手	XPN-L81600	95~120	1割	1,056円/月	2割	2,112円/月	10,560円/月
		片手	XPN-L81601	120~145			3割	3,168円/月	
		片手	XPN-L81602	145~170					
N標準タイプW		両手	XPN-L81603	95~120	1割	1,606円/月	2割	3,212円/月	16,060円/月
		両手	XPN-L81604	120~145			3割	4,818円/月	
		両手	XPN-L81605	145~170					
Nステップタイプ		片手	XPN-L81606	95~120	1割	1,056円/月	2割	2,112円/月	10,560円/月
		片手	XPN-L81607	120~145			3割	3,168円/月	
		片手	XPN-L81608	145~170					
NステップタイプW		両手	XPN-L81609	95~120	1割	1,606円/月	2割	3,212円/月	16,060円/月
		両手	XPN-L81610	120~145			3割	4,818円/月	
		両手	XPN-L81611	145~170					

●スムーディNサブセット (必ずセットと組み合わせて使用します) **新規採用**

商品名	寸法図	仕様	品番	手すり全長(a)	ご利用者負担額			レンタル料金	
N標準手すりセット		片手	XPN-L81612	74~99	1割	726円/月	2割	1,452円/月	7,260円/月
		片手	XPN-L81613	99~124			3割	2,178円/月	
		片手	XPN-L81614	124~149					
N標準手すりセットW		両手	XPN-L81615	74~99	1割	946円/月	2割	1,892円/月	9,460円/月
		両手	XPN-L81616	99~124			3割	2,838円/月	
		両手	XPN-L81617	124~149					
Nステップ手すりセット		片手	XPN-L81618	74~99	1割	726円/月	2割	1,452円/月	7,260円/月
		片手	XPN-L81619	99~124			3割	2,178円/月	
		片手	XPN-L81620	124~149					
Nステップ手すりセットW		両手	XPN-L81621	74~99	1割	946円/月	2割	1,892円/月	9,460円/月
		両手	XPN-L81622	99~124			3割	2,838円/月	
		両手	XPN-L81623	124~149					

*地域によっては取扱いのない商品もございます。 *表示してあるレンタル料金には消費税が含まれております。
*商品の仕様はメーカーの製造時期によって異なる場合がございます。 *商品によっては色・デザインが異なる場合もございます。
*メーカーによっては、耐荷重が最大使用者体重を示している場合がございます。

[単位: cm]

耐荷重:100kg

●スムーディ(スムーディNシリーズとの連結はできません)

商品名	寸法図	仕様	品番	手すり 全長(b)	ご利用者負担額			レンタル料金	
標準		片手	XPN-L80601	135	1割	946円/月	2割 3割	1,892円/月 2,838円/月	9,460円/月
		両手	XPN-L80602		1割	1,352円/月	2割 3割	2,704円/月 4,056円/月	
標準伸縮		片手	XPN-L80611	130~140	1割	968円/月	2割 3割	1,936円/月 2,904円/月	9,680円/月
		両手	XPN-L80612		1割	1,376円/月	2割 3割	2,752円/月 4,128円/月	
ステップ		片手	XPN-L80603	100	1割	946円/月	2割 3割	1,892円/月 2,838円/月	9,460円/月
		両手	XPN-L80604		1割	1,386円/月	2割 3割	2,772円/月 4,158円/月	
ステップ伸縮		片手	XPN-L80613	95~105	1割	968円/月	2割 3割	1,936円/月 2,904円/月	9,680円/月
		両手	XPN-L80614		1割	1,390円/月	2割 3割	2,780円/月 4,170円/月	
980ステップ		片手	XPN-L80621	135	1割	946円/月	2割 3割	1,892円/月 2,838円/月	9,460円/月
		両手	XPN-L80622		1割	1,372円/月	2割 3割	2,744円/月 4,116円/月	
980伸縮ステップ		片手	XPN-L80625	130~140	1割	968円/月	2割 3割	1,936円/月 2,904円/月	9,680円/月
		両手	XPN-L80626		1割	1,398円/月	2割 3割	2,796円/月 4,194円/月	
1700伸縮ロング		片手	XPN-L80627	160~180	1割	1,452円/月	2割 3割	2,904円/月 4,356円/月	14,520円/月
		両手	XPN-L80628		1割	1,940円/月	2割 3割	3,880円/月 5,820円/月	
2050ロング		片手	XPN-L80605	205	1割	1,430円/月	2割 3割	2,860円/月 4,290円/月	14,300円/月
		両手	XPN-L80606		1割	1,980円/月	2割 3割	3,960円/月 5,940円/月	
2400ロング		片手	XPN-L80607	240	1割	1,430円/月	2割 3割	2,860円/月 4,290円/月	14,300円/月
		両手	XPN-L80608		1割	1,980円/月	2割 3割	3,960円/月 5,940円/月	
3460ロング		片手	XPN-L80609	346	1割	1,760円/月	2割 3割	3,520円/月 5,280円/月	17,600円/月
		両手	XPN-L80610		1割	2,640円/月	2割 3割	5,280円/月 7,920円/月	

介護保険
レンタル
対象品

特殊寝台・
特殊寝台
付属品

床ずれ
防止用具

体位
変換器

車いす・
車いす
付属品

スロープ

移動用
リフト

手すり

歩行
補助つえ

歩行器

徘徊
感知機器

自動排泄
処理装置

介護保険
購入
対象品

腰掛便座

排泄予測
支援機器

入浴
補助用具

簡易浴槽

リフト
吊り具

住宅改修
について

※利用限度額を超えた場合のサービス利用料は全額自己負担となります。 ※商品によっては廃盤商品のため同等商品にて対応させていただく場合がございます。
※保険者(市区町村)によっては介護保険の対象にならない場合がございます。 ※環境によっては設置できない場合がございます。



手すり

【単位:cm】

●トイレ用たちあっぷⅡ

トイレに合わせて幅を調節



重量:6.8kg
耐荷重:100kg



アームレストは肘をのせやすく、握りやすい形状で、ワンタッチではね上げ可能です。ご利用者に合わせて高さ・幅を調節できます。

■品番:CKJ-01

ご利用者負担額	1割	330円/月	レンタル料金 3,300円/月
	2割	660円/月	
	3割	990円/月	

●洋式トイレ用スライド手すり(ステンレス)

ひじ掛け位置調節でより立ちあがりやすい



重量:約8.5kg
耐荷重:100kg



環境や利用状況に応じて、ひじ掛けを前後に動かさず。

■品番:PN-L53001

ご利用者負担額	1割	304円/月	レンタル料金 3,040円/月
	2割	608円/月	
	3割	912円/月	

■U-ケアTS01-s

高位置支持でトイレ環境でのケアに安心をプラス



重量:約13.8kg
耐荷重:100kg
握り径:φ32



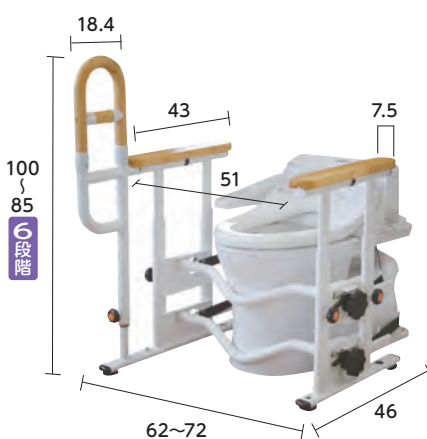
100cmの高位置まで調節可能。立ち座りや方向転換の動作がスムーズに行えます。汚れがサッと付き取りやすい樹脂マットタイプです。

■品番:644-101

ご利用者負担額	1割	440円/月	レンタル料金 4,400円/月
	2割	880円/月	
	3割	1,320円/月	

■SA手すり

U字の手すりがトイレ内の移動までサポート



重量:約17.5kg
耐荷重:100kg
握り径:φ34



U字補助手すりにより、トイレ内での方向転換や立ち上がりなどの動作を1台でサポートします。

■品番:627-060

ご利用者負担額	1割	550円/月	レンタル料金 5,500円/月
	2割	1,100円/月	
	3割	1,650円/月	

*トイレの形状により、取り付けできない場合がございます。【単位: cm】

●スムーズィ<トイレ用>両手すり

置くだけ簡単、据え置きタイプ

Panasonic
新規採用

重量:15.3kg
耐荷重:100kg



デザイン性と使いやすさを兼ねたスムーズィカーブ。支柱の取付位置・高さを調整できるため、体格や姿勢に合わせやすい、便器の前に置くだけの手すりです。

■品番: XPN-L80832

ご利用者負担額	1割	352円/月	レンタル料金 3,520円/月
	2割	704円/月	
	3割	1,056円/月	

●ルーツ スモールタイプ

置くだけなのでお手入れもラク

株式会社 **メルテン**

重量:12.0kg
耐荷重:100kg



前傾姿勢が取りやすく、トイレでの立つ・座るの動作を支援します。

■品番: MNTPT1

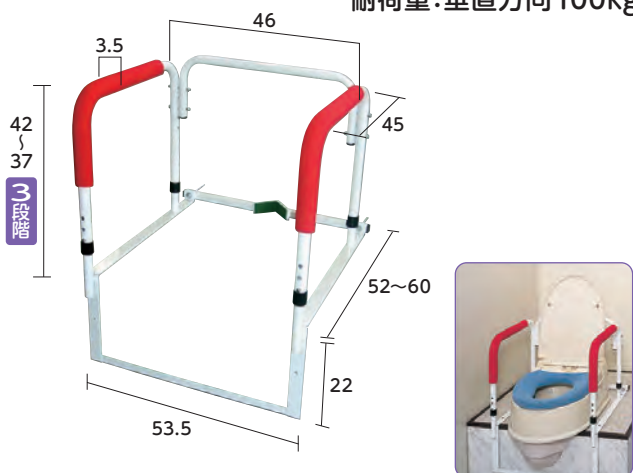
ご利用者負担額	1割	284円/月	レンタル料金 2,840円/月
	2割	568円/月	
	3割	852円/月	

●New すわっ手

両用式トイレ専用の手すり

ウェルファン

重量:約5.0kg
耐荷重:垂直方向100kg



*洋風便座はレンタルに含まれません

両用型の洋風便座とセットで使える両用式トイレ専用手すりです。

■品番: 851033

ご利用者負担額	1割	206円/月	レンタル料金 2,060円/月
	2割	412円/月	
	3割	618円/月	

■安寿 ポータブルトイレ用フレームささえ

ポータブルトイレをお使いの方に

安寿
数量限定

重量:約8.0kg
耐荷重:100kg



肘掛けは左右別々に調節でき、背もたれも使い易い高さに調節できます。

■品番: 533-070

ご利用者負担額	1割	254円/月	レンタル料金 2,540円/月
	2割	508円/月	
	3割	762円/月	

*利用限度額を超えた場合のサービス利用料は全額自己負担となります。 *商品によっては廃盤商品のため同等商品にて対応させていただく場合がございます。
*保険者(市区町村)によっては介護保険の対象にならない場合がございます。 *環境によっては設置できない場合がございます。

介護保険
対象品

特殊寝台・
特殊寝台
付属品

床ずれ
防止用具

体位
変換器

車いす・
車いす
付属品

スロープ

移動用
リフト

手すり

歩行
補助つえ

歩行器

徘徊
感知機器

自動排泄
処理装置

介護保険
購入
対象品

腰掛便座

排泄予測
支援機器

入浴
補助用具

簡易浴槽

リフト
吊り具

住宅改修
について