



# 移動用リフト

[単位: cm]

## 階段移動用リフト「J-MAX(J-SEATモデル)」



充電器、バッテリー、ヘッドレスト、シートベルト付属



**セーフティブレーキシステム**  
階段のへりで、自動的に安全ブレーキが働き、滑り落ちる心配がありません。



### セーフティアーム

万が一の場合でも、しっかりとアームがロック。前方へ転落することなく、安全に昇降できます。(但し、階段の形状やサイズ、操作状況によっては有効に働かないことがあります。)

貸与種目 **移動用リフト**

福祉用具貸与コード 17-1012  
介護予防福祉用具貸与コード 67-1012

専用保護帽



アポネット特別仕様(フリーサイズ)  
税込価格:4,950円

重量:40kg  
耐荷重:120kg  
階段条件:高さ(最大)21  
奥行(最小)21

※本商品のご利用には、保護帽をご購入いただく必要があります。

前方への転落を防止する安全機能を装備した**階段移動用リフト**。狭い階段に最適です。

※お取扱い、ご利用には一定の条件を満たす必要があります。

■品番:JS1

ご利用者負担額	1割	5,298円/月	レンタル料金
	2割	10,596円/月	52,980円/月(非)
	3割	15,894円/月	

## 階段昇降ユニット「J-MAX(J-COMPACTモデル)」



充電器、バッテリー、ヘッドレスト、シートベルト付属



J-COMPACTへ装着時



**コンパクト分割**  
簡単に分割して車への積み込みも可能です。

貸与種目 **車いす付属品**

福祉用具貸与コード 17-1002  
介護予防福祉用具貸与コード 67-1002

専用保護帽



アポネット特別仕様(フリーサイズ)  
税込価格:4,950円

重量:34kg  
耐荷重:120kg  
階段条件:高さ(最大)21  
奥行(最小)21

※本商品のご利用には、保護帽をご購入いただく必要があります。

専用車いすを取付けることにより**階段の昇降**ができる昇降ユニットです。ご利用者は専用車いすに座ったままでご利用できます。

※お取扱い、ご利用には一定の条件を満たす必要があります。

■品番:JM1

ご利用者負担額	1割	5,092円/月	レンタル料金
	2割	10,184円/月	50,920円/月
	3割	15,276円/月	

## J-MAX用車いす「J-COMPACT」

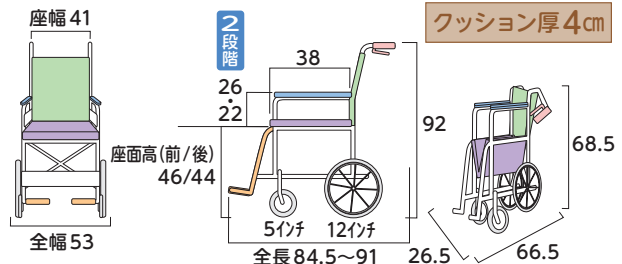


貸与種目 **車いす**

福祉用具貸与コード 17-1001  
介護予防福祉用具貸与コード 67-1001

- 介助フレイキ
- 足踏みフレイキ
- シートベルト
- 座幅調整
- 奥行調整
- 背張り調整
- ティルト
- リクライニング
- 背・座角連動
- 押し手高調整
- 肘掛高調整
- 肘掛はね上げ
- 肘掛脱着
- 座面高低床
- 座面高調整
- スイングアウト
- スイングイン
- エレベーターリング
- 足置き角度調整
- ノーパンク

寸法図(単位:cm)



重量:12kg  
耐荷重:100kg  
クッション厚4cm

■品番:JC1

ご利用者負担額	1割	500円/月	レンタル料金
	2割	1,000円/月	5,000円/月(非)
	3割	1,500円/月	

J-MAXが装着できる専用の介助式車いす。コンパクト設計で狭い場所でも操作が簡単です。

※マークは非課税の商品です。 ※利用限度額を超えた場合のサービス利用料は全額自己負担となります。  
※保険者(市区町村)によっては介護保険の対象にならない場合がございます。 ※表示してある税込価格は令和8年4月時点での参考価格です。  
※J-MAXシリーズは個別の操作指導を受けていない人は操作できません。 ※個別の操作指導を受けるには年齢等の条件があります。

介護保険について

介護保険レンタル対象品

特殊寝台・特殊寝台付属品

床ずれ防止用具

体位変換器

車いす・車いす付属品

スロープ

移動用リフト

手すり

歩行補助つえ

歩行器

徘徊感知機器

自動排泄処理装置

介護保険購入対象品

腰掛便座

排泄予測支援機器

入浴補助用具

簡易浴槽

リフト吊り具

住宅改修について



# 移動用リフト

【単位: cm】

## ■つるべー Bセット

屋内用

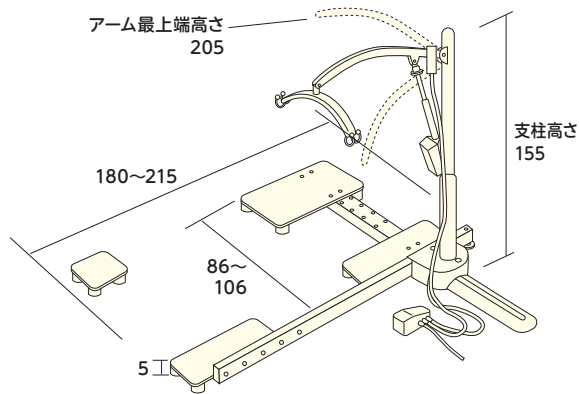
株式会社 モーター




※ベッドによっては、取り付けできない場合がございます。

寸法および仕様

重量: 56.4kg  
耐荷重: 100kg



※移動用リフトの吊り具(シート)は  
特定福祉用具の対象となります。(P69-P70)



アームが360°回転するため、広い範囲で使用できます。また、据置き式のため室内のスペースを有効的に使用できます。

ご利用者 負担額	1割	1,800円/月	レンタル料金 18,000円/月 (非)
	2割	3,600円/月	
	3割	5,400円/月	

## ■アーチパートナー

屋内用

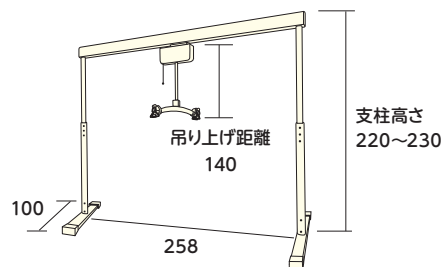
IKUNI  
life @ auto



※お部屋によっては、取り付けできない場合がございます。

寸法および仕様

重量: 40kg  
耐荷重: 100kg



※移動用リフトの吊り具(シート)は  
特定福祉用具の対象となります。(P69-P70)

■品番: ACTA201



据え置き型の線レールリフトのため、吊り上げたあと安定した水平移動が行え、介助力が低くても使いやすいリフトです。

ご利用者 負担額	1割	1,800円/月	レンタル料金 18,000円/月 (非)
	2割	3,600円/月	
	3割	5,400円/月	

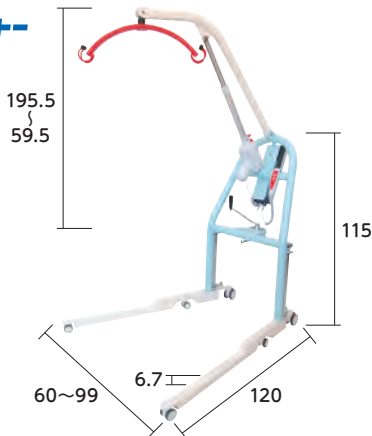
※地域によっては取扱いのない商品もございます。 ※表示してあるレンタル料金には消費税が含まれております。 ※マークは非課税の商品です。  
※商品の仕様はメーカーの製造時期によって異なる場合がございます。 ※商品によっては色・デザインが異なる場合もございます。  
※メーカーによっては、耐荷重が最大使用者体重を示している場合がございます。

[単位: cm]

## ■つるべ Y6セット

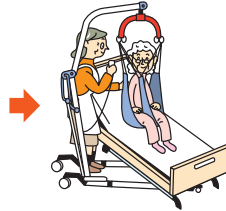
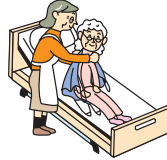
屋内用

株式会社 モリト



寸法および仕様

重量: 42kg  
耐荷重: 120kg



※本体塗装が水色かピンクいずれかとなります。選択はできません。  
※移動用リフトの吊り具(シート)は  
特定福祉用具の対象となります。(P69-P70)

コードレスで使いやすく、キャスターが付いているので、ご利用者を吊り上げた状態で移乗できます。

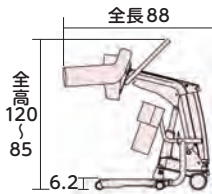
ご利用者負担額	1割	1,500円/月	レンタル料金 15,000円/月 (非)
	2割	3,000円/月	
	3割	4,500円/月	

## ■移乗サポートロボット Hug(ハグ)

屋内用

FUJI

数量限定



寸法および仕様

重量: 30kg  
耐荷重: 100kg  
使用回数: 約100回/1回充電  
充電時間: 8時間  
適合身長: 140~180cm

ゆっくりと安全に座ることができます。



■品番: Hug L1-01

スリングシートが不要で、コンパクトなスタンディングリフトです。使いたいときにすぐに準備でき、簡単操作でトイレや車いす等への移乗のサポートが可能です。

ご利用者負担額	1割	2,300円/月	レンタル料金 23,000円/月 (非)
	2割	4,600円/月	
	3割	6,900円/月	

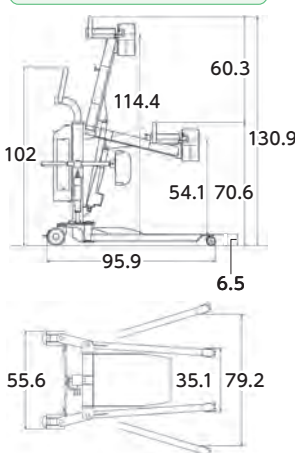
## ■スカイリフト iR(アイアール)

屋内用

アイ・ソネックス



寸法および仕様



重量: 43kg  
耐荷重: 100kg  
最大連続使用時間: 2分  
適合身長: 145~180cm

※移動用リフトの吊り具(シート)は  
特定福祉用具の対象となります。(P70)

コンパクトかつ小回り性抜群の双輪キャスターで移乗動作をサポート。脚部が大きく開くので、車いすやシャワーキャリーにもストレスなくアクセスできます。

■品番: SL-2023

ご利用者負担額	1割	2,700円/月	レンタル料金 27,000円/月 (非)
	2割	5,400円/月	
	3割	8,100円/月	

※利用限度額を超えた場合のサービス利用料は全額自己負担となります。 ※商品によっては廃盤商品のため同等商品にて対応させていただく場合がございます。  
※保険者(市区町村)によっては介護保険の対象にならない場合がございます。 ※環境によっては設置できない場合がございます。



# 移動用リフト

【単位: cm】

## バスリフト

浴室用

※設置場所によっては、取り付けできない場合がございます。

TOTO

床ずれ  
防止用具

体位  
変換器

車いす・  
車いす  
付属品

スロープ

移動用  
リフト

手すり

歩行  
補助つえ

歩行器

徘徊  
感知機器

自動排泄  
処理装置

介護保険  
購入  
対象品

腰掛便座


排泄予測  
支援機器

入浴  
補助用具

簡易浴槽

リフト  
吊り具

住宅改修  
について



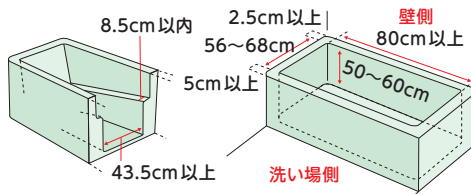
浴槽での立ち座りを補助します。また、シートを取り外せば、ご家族の入浴や掃除の邪魔になりません。



寸法および仕様

重量: 20kg  
使用可能体重: 35~100kg

- ・全幅: 64.5~76 奥行: 57.5
  - ・高さ: 15 座面サイズ: 36×32 (cm)
  - ・昇降回数: 約10日(15日)間(1日1往復) / 1回充電
- ※浴槽によって乗越キットが必要な場合があります。



■品番: EWB101RS

ご利用者 負担額	1割	1,600 円/月	レンタル料金 16,000 円/月
	2割	3,200 円/月	
	3割	4,800 円/月	

## つるべー F2Rセット

浴室用

※設置場所によっては、取り付けできない場合がございます。

株式会社 モリトー

歩行  
補助つえ

歩行器

徘徊  
感知機器

自動排泄  
処理装置

介護保険  
購入  
対象品

腰掛便座

排泄予測  
支援機器

入浴  
補助用具


簡易浴槽

リフト  
吊り具

住宅改修  
について



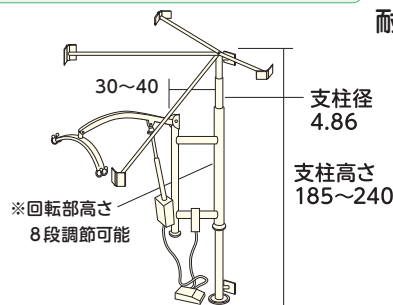
※簡単にアームの  
取り外し可能



2関節タイプなので、脱衣室から浴室へ移動するときなど狭い入口からの出入りがとてもスムーズで、トイレでも使用可能です。

寸法および仕様

重量: 32.5kg  
耐荷重: 100kg



※移動用リフトの吊り具(シート)は  
特定福祉用具の対象となります。

ご利用者 負担額	1割	3,500 円/月	レンタル料金 35,000 円/月 (非)
	2割	7,000 円/月	
	3割	10,500 円/月	

## ① パオメッシュブルー

特定福祉用具販売

(株)モリトー  
耐荷重: 140kg

フルサイズ

ハーフサイズ



フルサイズ

■品番: PAO-150

税込価格

57,200 円

ハーフサイズ

■品番: PAO-140

税込価格

46,200 円

フルサイズは首や体幹の支持力が比較的弱い方に適しています。メッシュ構造で入浴に適しています。

## ② パオメッシュグレーフル

特定福祉用具販売

(株)モリトー  
耐荷重: 140kg



中サイズ 身長150~190cm  
小サイズ 身長135~150cm

■品番: PAO340  
PAO350

税込価格

57,200 円

全面メッシュ生地のシート型スリングです。角度調節機能が充実しています。

※地域によっては取扱いのない商品もございます。 ※表示してあるレンタル料金には消費税が含まれております。 ※マークは非課税の商品です。  
※商品の仕様はメーカーの製造時期によって異なる場合がございます。 ※商品によっては色・デザインが異なる場合もございます。  
※メーカーによっては、耐荷重が最大使用者体重を示している場合がございます。

※移動用リフト本体はレンタル対象となります。【単位: cm】

### ③ エヴァ

特定福祉用具販売

フル 中

ハーフ 中

(株)モリトー  
耐荷重: 140kg



フル 中

■品番: EVE240

税込価格

57,200円

ハーフ 中

■品番: EVE210

税込価格

46,200円

フル中は頭部や体幹の**支持力が比較的弱い方**に使用します。車いす上で着脱可能です。

### ④ パオ

特定福祉用具販売

フルサイズ

ハーフサイズ

(株)モリトー  
耐荷重: 140kg



フルサイズ

■品番: PAO-120

税込価格

63,800円

ハーフサイズ

■品番: PAO-100

税込価格

51,700円

脱着の手間を無くした画期的なスリング。フルサイズは首や体幹の**支持力が比較的弱い方**に適しています。

### ⑤ セパレート型スリングシート

特定福祉用具販売

パラマウントベッド(株)  
耐荷重: 120kg

胸囲: S 60~85  
M 80~100



■品番: KQ-T59S  
KQ-T59M

税込価格

55,000円

ベルト型なので脱着が容易です。頭部、肩関節など**固定力がある方向**けです。

### ⑥ かるがる®スリング

特定福祉用具販売

(株)竹虎  
耐荷重: 150kg

ローバック時

ハイバック時



補助ベルト

■品番: 501312

税込価格

52,800円

シートがスリングに早変わりします。付属の補助ベルトを付けるとハイバックでの使用が可能。

### エアスリング

特定福祉用具販売

※スカイリフト専用

アイ・ソネックス(株)

胸囲: M 65~90  
L 85~110



■品番: AS-201

税込価格

40,700円

手早く装着できる**スタンダード**タイプ。腰回りをおおわないので**排泄ケア**に最適。

### サポートスリング

特定福祉用具販売

※スカイリフト専用

アイ・ソネックス(株)

胸囲: M 65~90  
L 85~110



■品番: SS-202

税込価格

37,400円

下肢の関節拘縮や筋力低下で**立位がとれない方**に。座位のまま**移乗・移動**ができます。

※利用限度額を超えた場合のサービス利用料は全額自己負担となります。 ※商品によっては廃盤商品のため同等商品にて対応させていただく場合がございます。  
※保険者(市区町村)によっては介護保険の対象にならない場合がございます。 ※環境によっては設置できない場合がございます。  
※表示してある税込価格は令和8年4月時点での参考価格です。

介護保険  
レンタル  
対象品

特殊寝台・  
特殊寝台  
付属品

床ずれ  
防止用具

体位  
変換器

車いす・  
車いす  
付属品

スロープ

移動用  
リフト

手すり

歩行  
補助つえ

歩行器

徘徊  
感知機器

自動排泄  
処理装置

介護保険  
購入  
対象品

腰掛便座

排泄予測  
支援機器

入浴  
補助用具

簡易浴槽

リフト  
吊り具

住宅改修  
について



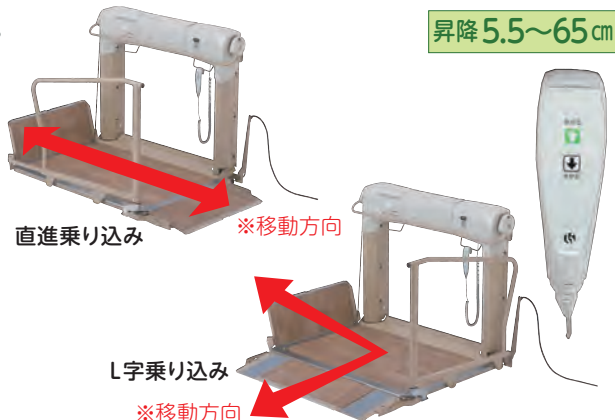
# 移動用リフト

【単位: cm】

## ■車いす用電動昇降機 UD-330(直進・L字乗り込み) 屋外用



新規採用



昇降5.5~65cm

寸法および仕様

重量:98kg  
耐荷重:150kg

※設置場所によっては、取り付けできない場合がございます。

	直進	L字
全長	150	123
全幅	93	121.5
全高	96.5 ~ 156	
昇降範囲	5.5 ~ 65.0	
スロープ角度	7°	
テーブル内寸	114.0×71.5	

- ・昇降方式: 電動
- ・消費電力: 110W
- ・使用電源: AC100V
- ・操作方法: リモコンスイッチ

■品番: UD-330

直進・L字どちらにも組み換え可能。スロープの設置が難しいところからの外出を支援します。2本の昇降マストによりゆれを軽減。

ご利用者負担額	1割	2割	3割	レンタル料金
	2,500円/月	5,000円/月	7,500円/月	25,000円/月

## 車いす用電動昇降機の設置事例



※画像は設置例です。環境によっては設置ができない若しくは設置するにあたり別途工事が必要になる場合がございます。詳しくはお問い合わせください。

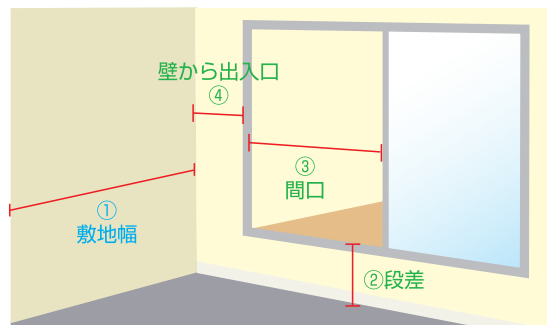
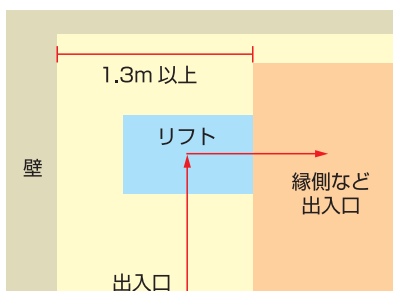
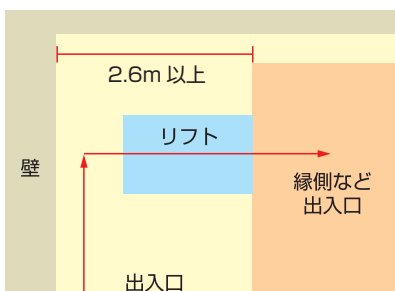
### UD-330の設置条件

敷地幅①が2.6m以上あれば直進乗り込みタイプ。それ以下であればL字乗り込みタイプがおすすめです。

	①敷地幅	②段差	③間口	④壁からの出入口
直進乗り込みタイプ	2.6m以上	65cm以下	72cm以下	20cm以上
L字乗り込みタイプ	1.3m以上	65cm以下	72cm以下	20cm以上



### ①敷地幅 (直進タイプ設置の場合) (L字タイプ設置の場合)




※地域によっては取扱いのない商品もございます。 ※表示してあるレンタル料金には消費税が含まれております。  
※商品の仕様はメーカーの製造時期によって異なる場合がございます。 ※商品によっては色・デザインが異なる場合もございます。  
※メーカーによっては、耐荷重が最大使用者体重を示している場合がございます。

[単位: cm]


## 車いす用電動昇降機 UD-650

屋外用



直進仕様

※移動方向



L字仕様

※移動方向

昇降6~82cm

寸法および仕様

重量:116kg

耐荷重:180kg

※設置場所によっては、取り付けできない場合がございます。

	直進	L字
全長	155	157.5
全幅	140	137.5
全高	107.5 ~ 183.5	107.5 ~ 183.5
昇降範囲	6 ~ 82	6 ~ 82
スロープ角度	10°	10°
テーブル内寸	109×120	109×120

- ・昇降方式:電動
- ・消費電力:150W
- ・使用電源:AC100V
- ・操作方法:リモコンスイッチ

■品番:UD-650

ご利用者負担額	1割	2割	3割	レンタル料金
	3,024円/月	6,048円/月	9,072円/月	30,240円/月

直進・L字どちらにも組替え可能。乗り込みスペースが広い  
ため、介護者の同乗や電動車いすにも対応しています。

## 車いす用電動昇降機 UD-420

屋内用



※移動方向

昇降4~50cm

寸法および仕様

重量:75kg

耐荷重:120kg

※設置場所によっては、取り付けできない場合がございます。

全長	121
全幅	86
全高	68 ~ 99
昇降範囲	4 ~ 50
スロープ角度	10°
テーブル内寸	95×67

- ・昇降方式:電動
- ・消費電力:100W
- ・使用電源:AC100V
- ・操作方法:リモコンスイッチ

直進タイプ

■品番:UD-420

ご利用者負担額	1割	2割	3割	レンタル料金
	2,094円/月	4,188円/月	6,282円/月	20,940円/月

屋内専用の昇降機。コンパクト設計で玄関などの狭いスペースにも設置できます。

## アルコー 6000型

屋内用



アルコー

座面 40  
40



昇降44~86cm

寸法および仕様

重量:33kg

耐荷重:100kg



■品番:100574

ご利用者負担額	1割	2割	3割	レンタル料金
	1,320円/月	2,640円/月	3,960円/月	13,200円/月

玄関先などのあがりかまちを安全に昇降するリフトです。  
また、座席が左右無段階に回転します。

介護保険  
レンタル  
対象品

特殊寝台・  
特殊寝台  
付属品

床ずれ  
防止用具

体位  
変換器

車いす・  
車いす  
付属品

スロープ

移動用  
リフト

手すり

歩行  
補助つえ

歩行器

徘徊  
感知機器

自動排泄  
処理装置

介護保険  
購入  
対象品

腰掛便座

排泄予測  
支援機器

入浴  
補助用具

簡易浴槽

リフト  
吊り具

住宅改修  
について



# 移動用リフト

[単位: cm]

## ■リフトアップチェア セパラ 屋内用

寸法および仕様

重量:57kg  
耐荷重:80kg

フランスベッド

新規採用

座面 54.5  
47



リクライニング~138°



座面高 44



全幅 70

奥行 87~157

全高 144  
83

背上げ・脚上げ機能を別々に動作させることのできるリフトアップチェア。手元スイッチはマグネットで肘部にくっつくので置き場所に困りません。

ご利用者  
負担額

1割	690 円/月
2割	1,380 円/月
3割	2,070 円/月

レンタル料金  
6,900 円/月

## ■座いす型リフトアップチェア リクライニング1100N 屋内用

寸法および仕様

重量:41kg  
耐荷重:90kg

フランスベッド

新規採用

座面 48  
45



リクライニング~138°



座面高 62  
25



全幅 60

奥行 77~100

全高 120  
75

※1100か1100Nのいずれかがレンタルとなります。

手元スイッチ操作で立ちあがりを補助します。座いすの状態では座面の回転が可能。ロック位置(安全機能)は正面と左右90°ずつの3か所です。

ご利用者  
負担額

1割	1,210 円/月
2割	2,420 円/月
3割	3,630 円/月

レンタル料金  
12,100 円/月

## ■電動リフトアップチェア リフミア 屋内用

寸法および仕様

重量:20.5kg  
耐荷重:100kg

PARAMOUNT BED

座面 34  
47



座面高 56  
40.5



全幅 60.4

奥行 68.8

全高 74.5

■品番:KD-863

ひじ掛けにある高さ調節スイッチで座面が昇降し、安全な立ち上がりをサポートします。お部屋のインテリアにマッチするデザインです。

ご利用者  
負担額

1割	924 円/月
2割	1,848 円/月
3割	2,772 円/月

レンタル料金  
9,240 円/月

※地域によっては取扱いのない商品もございます。 ※表示してあるレンタル料金には消費税が含まれております。  
※商品の仕様はメーカーの製造時期によって異なる場合がございます。 ※商品によっては色・デザインが異なる場合もございます。  
※メーカーによっては、耐荷重が最大使用者体重を示している場合がございます。

[単位: cm]

## ■独立宣言スマート

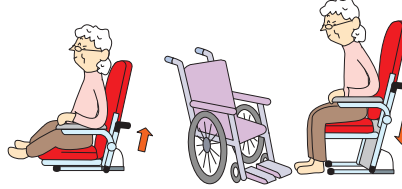
屋内用

寸法および仕様

重量: 29kg  
耐荷重: 80kg

昇降 9~58 cm

車いすへの移乗もラクに行えます。



■品番: DSSM

ご利用者負担額	1割	1,000 円/月	レンタル料金 10,000 円/月
	2割	2,000 円/月	
	3割	3,000 円/月	

KOMURA

座面 38  
42



コンパクトサイズで省スペース。立ちあがり時の腰や膝への負担を軽減します。本体が3分割でき持ち運びも便利です。

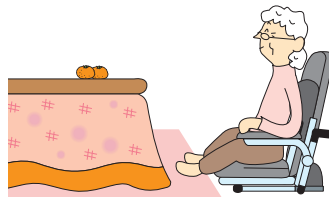
## ■独立宣言ローザコンパクト

屋内用

寸法および仕様

重量: 42kg  
耐荷重: 80kg

昇降 1.5~61 cm



\*高さの上限を設定することができます。

■品番: DSRS-C

ご利用者負担額	1割	1,466 円/月	レンタル料金 14,660 円/月
	2割	2,932 円/月	
	3割	4,398 円/月	

KOMURA

座面 38  
38



最低座面高が1.5cmで床からの乗り込みをやすく、コタツにも足を入れやすいです。

## ■独立宣言ムーブ

屋内用

寸法および仕様

重量: 39kg  
耐荷重: 100kg

昇降 1.5~60.5 cm



移動しやすい大きなハンドル



■品番: DSMV

ご利用者負担額	1割	1,980 円/月	レンタル料金 19,800 円/月 (非)
	2割	3,960 円/月	
	3割	5,940 円/月	

KOMURA

座面 38  
38



走行性に優れた6輪キャスターで移動ができるタイプです。超低床の座面です。

※マークは非課税の商品です。 ※利用限度額を超えた場合のサービス利用料は全額自己負担となります。  
※商品によっては廃盤商品のため同等商品にて対応させていただく場合がございます。 ※保険者(市区町村)によっては介護保険の対象にならない場合がございます。  
※環境によっては設置できない場合がございます。

介護保険  
レンタル  
対象品

特殊寝台・  
特殊寝台  
付属品

床ずれ  
防止用具

体位  
変換器

車いす・  
車いす  
付属品

スロープ

移動用  
リフト

手すり

歩行  
補助つえ

歩行器

徘徊  
感知機器

自動排泄  
処理装置

介護保険  
購入  
対象品

腰掛便座

排泄予測  
支援機器

入浴  
補助用具

簡易浴槽

リフト  
吊り具

住宅改修  
について