



入浴補助用具

介護保険
について

介護保険
レンタル
対象品

特殊寝台・
特殊寝台
付属品

床ずれ
防止用具

体位
変換器

車いす・
車いす
付属品

スロープ

移動用
リフト

手すり

歩行
補助つえ

歩行器

徘徊
感知機器

自動排泄
処理装置

介護保険
購入
対象品

腰掛便座

排泄予測
支援機器

入浴
補助用具

簡易浴槽

リフト
吊り具

住宅改修
について

入浴補助用具の選び方

バスボード

▶▶ P126

浴槽の縁にまたがせて、座った姿勢で浴槽の出入りをするためのボードです。



入浴台

▶▶ P128

浴槽の縁に固定して移乗台に座ることで浴槽への出入りをラクにします。



入浴用介助ベルト

▶▶ P128

入浴時の歩行や移乗介助をしっかり安全に行うことができます。



入浴用いす

▶▶ P119~122

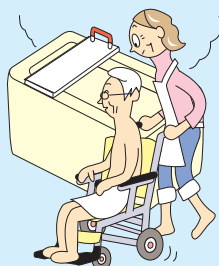


座面が高いことで立ち座りをラクにします。また、浴槽内への移乗にも使用できます。身体の状態と浴室環境に合わせてお選びください。

シャワーキャリー

▶▶ P127

お部屋から浴室まで車いすのように座ったまま移動できます。



※すべり止めマット

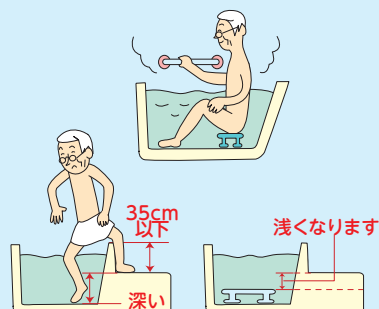
※踏み台

※すべり止めマット、踏み台は、介護保険購入対象外です。

浴槽内いす

▶▶ P123~124

浴槽が深いときや身体を起こしての半身浴にしたいときに便利です。浴槽内から立ち上がり動作が、容易に行えるようになります。



浴槽用手すり

▶▶ P125

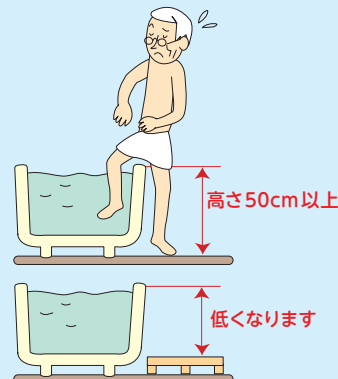
浴槽をまたぐ時につかまって姿勢を安定させます。また、浴槽内でも身体を安定させることができます。浴槽の縁に挟み込んで使用します。



浴室用すのこ

▶▶ P129

脱衣所と浴室の間の段差を解消します。また、浴槽縁が高い場合、浴槽への出入りをしやすくします。



※利用限度額を超えた場合のサービス利用料は全額自己負担となります。 ※保険者(市区町村)によっては介護保険の対象にならない場合がございます。



入浴補助用具

入浴用いす

表示してある税込価格は令和8年4月現在における消費税率(10%)に基づいています。

【単位: cm】

① 折りたたみシャワーベンチFS

FSフィット **アロン化成(株)**
耐荷重: 100 kg

座面 33
41
FS
座面 33
45
6段階
23
77
67
93
82
15
51
40~48

※寸法はFSのものです。

15cmとコンパクトに折りたためます。

タイプ	レッド	ブルー	グリーン	重量(kg)	税込価格
FSフィット	536-056	536-057	536-058	4.0	38,500円
FS	536-050	536-051	536-052		

② 折りたたみシャワーベンチA-S

A-Sフィット **アロン化成(株)**
耐荷重: 100 kg

座面 31
37
A-S
座面 31
42
6段階
23
78
68
95
84
15
49
43~51

※寸法はA-Sのものです。

折りたたみレバーで簡単ワンアクション開閉。

タイプ	レッド	ブルー	グリーン	ウォームグレー	重量(kg)	税込価格
A-Sフィット	536-044	536-045	536-046	536-047	3.5	38,500円
A-S	536-040	536-041	536-042	536-043	3.7	39,600円

③ ユクリアSPワンタッチおりたたみN

ミドル **パナソニック**
耐荷重: 100 kg

座面 31.5
41.5
ワイド
座面 33.5
47
6段階
24
78
68
99
88
20
50.5
50~58.5

※寸法はワイドのものです。

腰を曲げず、片手で簡単に開閉できます。

タイプ	オレンジ	ブルー	ブラウン	重量(kg)	税込価格
ミドル	PN-L41821D	PN-L41821A	PN-L41821BR	5.0	36,630円
ワイド	PN-L41522D	PN-L41522A	PN-L41522BR	5.2	38,280円

④ ユクリアSPおりたたみN

コンパクト **パナソニック**
耐荷重: 100 kg

座面 30
36
ミドル
座面 31.5
41.5
ワイド
座面 33.5
47
6段階
24
78
68
99
88
20
50.5
50~58.5

※寸法はワイドのものです。

防カビ加工により、カビの発生を抑えます。

タイプ	オレンジ	ブルー	ブラウン	重量(kg)	税込価格
コンパクト	PN-L 41321D	PN-L 41321A	PN-L 41321BR	4.1	32,230円
ミドル	PN-L41721D	PN-L 41721A	PN-L 41721BR	4.3	
ワイド	PN-L 41622D	PN-L 41622A	PN-L 41622BR	4.8	

⑤ ユクリアAirSPワンタッチおりたたみ

コンパクト **パナソニック**
耐荷重: 100 kg

座面 29
32
ミドル
座面 30.5
36.5
ワイド
座面 32.5
41.5
6段階
24
77
67
98
87
13
49.5
43~53

※寸法はワイドのものです。

軽くて持ち運びやすく、薄くて保管の場所を取りません。

タイプ	オレンジ	ブルー	ブラウン	重量(kg)	税込価格
コンパクト	PN-L41431D	PN-L41431A	PN-L41431BR	3.3	37,730円
ミドル	PN-L41831D	PN-L41831A	PN-L41831BR	3.5	
ワイド	PN-L41532D	PN-L41532A	PN-L41532BR	3.7	

⑥ ユニプラスシャワーチェア(ライトタイプ)

コンパクト **株幸和製作所**
耐荷重: 100(80) kg

座面 29.5
38
ミドル
座面 32.5
40
6段階
20
74
64
80
22
45.5
44.5~49

※寸法はミドルのものです。

コンパクトなのに広く座れる肘かけデザインです。

タイプ	ホワイト	ブラック	レッドオレンジ	重量(kg)	税込価格
コンパクト	BSU18-WT	BSU18-BK	BSU18-DA	3.9	37,400円
ミドル	BSU19-WT	BSU19-BK	BSU19-DA	4.4	38,500円

※商品の仕様はメーカーの製造時期によって異なる場合がございます。 ※商品によっては色・デザインが異なる場合もございます。
※メーカーによっては、耐荷重が最大使用者体重を示している場合がございます。 ※表示してある税込価格は令和8年4月時点での参考価格です。

[単位: cm]

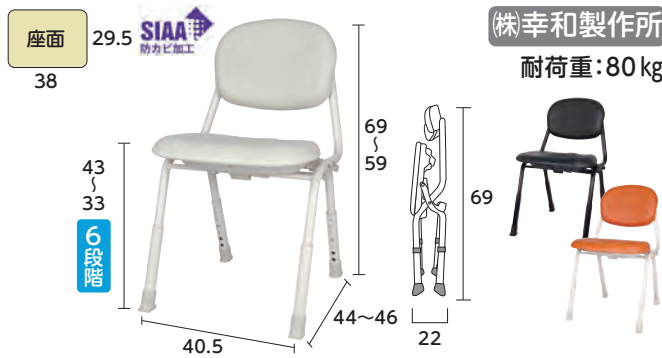
⑦ 折りたたみシャワーベンチFC



業界最薄の15cmとコンパクトに折りたためます。

品番	重量(kg)	税込価格	
レッド	3.0	33,000円	
ブルー			
グリーン			
536-059	536-060	536-061	

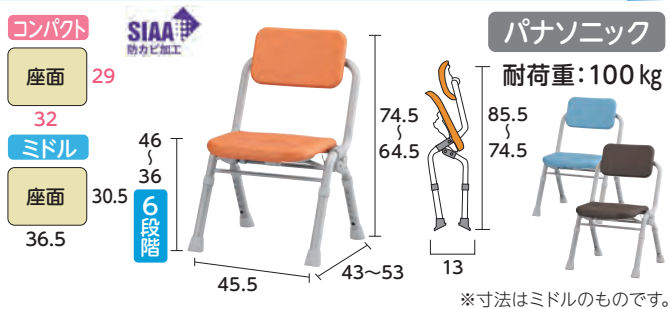
⑧ ユニプラスコンパクトシャワーチェア(スマート)



コンパクトでモダンなデザイン。折りたたみも簡単。

品番	重量(kg)	税込価格	
ホワイト	3.1	28,600円	
ブラック			
レッドオレンジ			
BSU16-WT	BSU16-BK	BSU16-DA	

⑨ ユクリアAir ワンタッチおりたたみ



腰を曲げず、片手で簡単に開閉できます。

タイプ	品番	重量(kg)	税込価格
コンパクト	オレンジ	2.8	35,530円
	ブルー		
	ブラウン		
PN-L41432D	PN-L41432A	PN-L41432BR	
ミドル	オレンジ	2.9	36,630円
	ブルー		
	ブラウン		
PN-L42231D	PN-L42231A	PN-L42231BR	

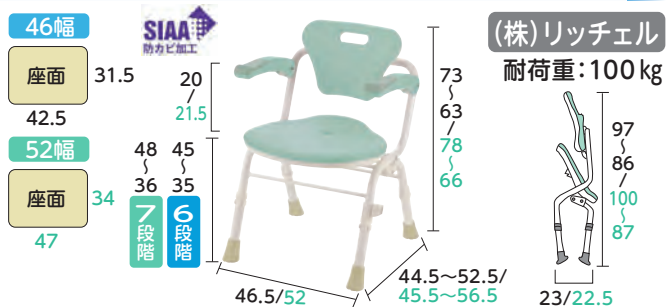
⑩ ユクリア おりたたみタイプN



防カビ加工により、カビの発生を抑えます。

タイプ	品番	重量(kg)	税込価格
コンパクト	オレンジ	3.1	27,830円
	ブルー		
	ブラウン		
PN-L40721D	PN-L40721A	PN-L40721BR	
ミドル	オレンジ	3.3	30,030円
	ブルー		
	ブラウン		
PN-L42121D	PN-L42121A	PN-L42121BR	

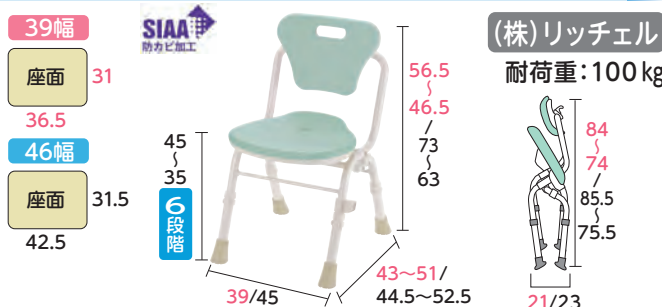
⑪ やわらかシャワーチェア クレオ折りたたみ肘掛付



滑りにくい肘掛け付きで、移乗や介助の動作がスムーズです。

タイプ	品番	重量(kg)	税込価格
46幅	140066	4.6	40,700円
52幅	140067	5.0	44,000円

⑫ やわらかシャワーチェア クレオ折りたたみ背付



骨盤をサポートする大きめの背もたれでしっかり座れます。

タイプ	品番	重量(kg)	税込価格
39幅	140064	3.3	33,000円
46幅	140065	3.6	33,000円

※利用限度額を超えた場合のサービス利用料は全額自己負担となります。 ※保険者(市区町村)によっては介護保険の対象にならない場合がございます。



入浴補助用具

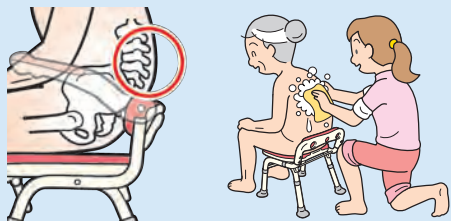
入浴用いす

表示してある税込価格は令和8年4月現在における消費税率(10%)に基づいています。

【単位: cm】

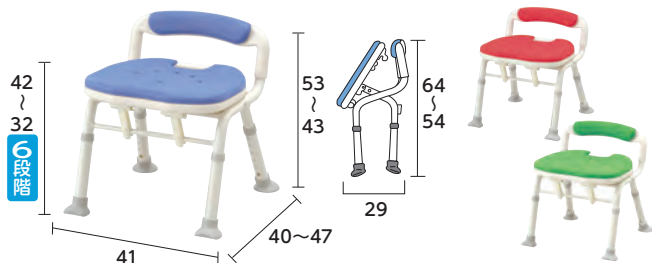
背もたれが低いタイプの特徴

腰当て部分と座面が**骨盤をつつみ込むように保持**することで、背骨に凸部のある円背の方でもしっかりと座ることができます。また、背もたれが低いので、**背中が洗いやすい**です。



① コンパクト折りたたみシャワーベンチIC

座面 31 骨盤サポートタイプ アロン化成(株) 耐荷重: 100 kg

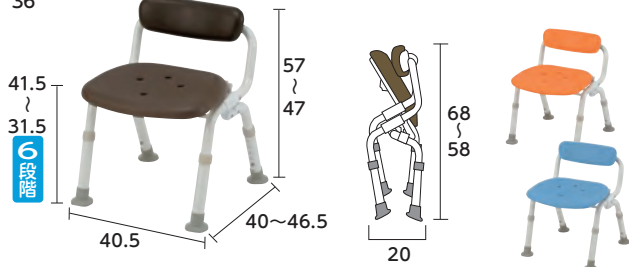


コンパクトな骨盤サポートタイプです。

品番			重量(kg)	税込価格
レッド	ブルー	グリーン		
536-382	536-380	536-386	3.0	31,900円

② ユクリア コンパクト腰当付折りたたみN

座面 30 SIAA 防カビ加工 パナソニック 耐荷重: 100 kg

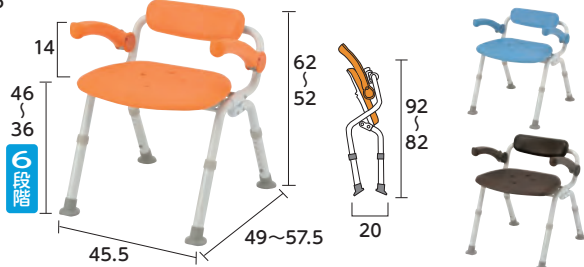


やせている方にも優しい**柔らか**な座面です。

品番			重量(kg)	税込価格
オレンジ	ブルー	ブラウン		
PN-L40921D	PN-L40921A	PN-L40921BR	2.8	26,730円

③ ユクリア ミドルSP腰当付折りたたみN

座面 31.5 SIAA 防カビ加工 パナソニック 耐荷重: 100 kg



円背の方でも深く座れ、骨盤をしっかりと支えます。

品番			重量(kg)	税込価格
オレンジ	ブルー	ブラウン		
PN-L42021D	PN-L42021A	PN-L42021BR	4.0	30,030円

④ やわらかシャワーチェア クレオ折りたたみ腰当付

座面 31 SIAA 防カビ加工 (株)リッチェル 耐荷重: 100 kg

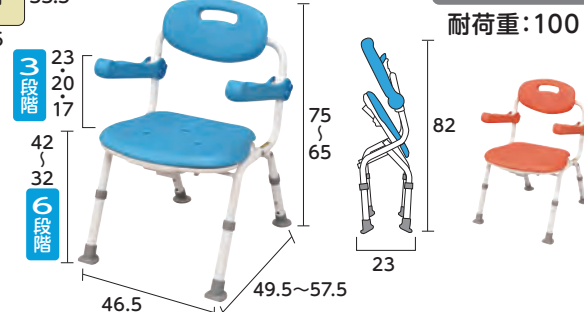


ソフトパッドで痛みや冷たさを緩和します。

タイプ	品番		重量(kg)	税込価格
	ライトグリーン			
39幅	140063		3.0	29,700円

⑤ テイコブワンタッチ折りたたみシャワーチェア

座面 33.5 (株)幸和製作所 耐荷重: 100 kg



肘かけが3段階で高さ調節でき、**取り外し**可能です。

タイプ	品番		重量(kg)	税込価格
	ブルー	レッドオレンジ		
ミドル	BSU11-BL	BSU11-DA	4.5	34,650円

※商品の仕様はメーカーの製造時期によって異なる場合がございます。 ※商品によっては色・デザインが異なる場合もございます。
※メーカーによっては、耐荷重が最大使用者体重を示している場合がございます。 ※表示してある税込価格は令和8年4月時点での参考価格です。

[単位: cm]

⑥ 背付シャワーベンチ Mini



背もたれが脱着可能なコンパクトタイプです。

品番		重量(kg)	税込価格
レッド	ブルー		
536-172	536-170	2.5	25,300円

⑦ コンパクトスツールN



立ち座りをラクにする洗い場用イス、据置タイプです。

品番			重量(kg)	税込価格
オレンジ	ブルー	ブラウン		
PN-L41021D	PN-L41021A	PN-L41021BR	2.0	24,530円

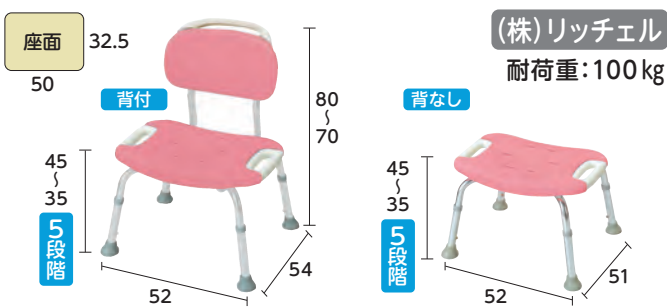
⑧ ユクリア ミドルSP回転おりたたみN



座ったまま方向転換ができ、折りたたみもできます。

品番			重量(kg)	税込価格
オレンジ	ブルー	ブラウン		
PN-L41221D	PN-L41221A	PN-L41221BR	6.4	44,330円

⑨ やわらかシャワーチェア ワイド



握り部があり、立ち座り時に体を支えやすいです。

タイプ	品番	重量(kg)	税込価格
	ピンク		
背なし	49331	2.5	19,800円
背付	49341	3.5	25,300円

⑩ 折りたたみシャワーベンチHPフィット

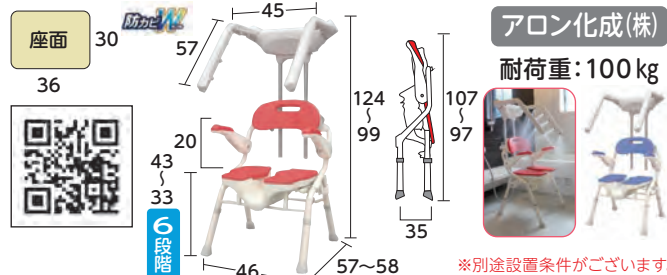


U字形の溝で座ったままお尻を洗えます。

品番		重量(kg)	税込価格
レッド	ブルー		
536-070	536-071	4.1	52,800円

介護保険対象外 表示してある税込価格は令和8年4月現在における消費税率(10%)に基づいています。

⑪ 温浴シャワーベンチHPフィット



浴室の水栓シャワーホースにジョイント部分を取り付けるだけで温浴ができます。

品番		重量(kg)	税込価格
レッド	ブルー		
536-306	536-307	6.0	127,600円

※利用限度額を超えた場合のサービス利用料は全額自己負担となります。 ※保険者(市区町村)によっては介護保険の対象にならない場合がございます。



入浴補助用具

浴槽内いす

表示してある税込価格は令和8年4月現在における消費税率(10%)に基づいています。

【単位: cm】

①軽量浴槽台“あしぴた”シリーズ

ミニ

※画像はソフトタイプです。



12~20
5段階
16~26
6段階



ジャスト/標準

※画像はすべり止めタイプです。

12~20
5段階
16~26
6段階



アロン化成(株)

耐荷重: 100kg



軽量のため持ち上げがラクにできます。水抜き穴により水切れも良いタイプです。


シート種類	全高	カラー	ミニタイプ		ジャストタイプ		標準タイプ		税込価格
			品番	重量(kg)	品番	重量(kg)	品番	重量(kg)	
すべり止めシートタイプ	12-20	レッド	536-570	2.0	536-550	2.3	536-525	2.4	26,400円
		ブルー	536-571		536-551		536-526		
		グリーン	536-572		536-552		536-527		
	16-26	レッド	536-575	2.1	536-555	2.4	536-528	2.5	
		ブルー	536-576		536-556		536-529		
		グリーン	536-577		536-557		536-530		
ソフトタイプ	12-20	レッド	536-580	2.3	536-560	2.5	536-535	28,600円	
		ブルー	536-581		536-561		536-536		
		グリーン	536-582		536-562		536-537		
	16-26	レッド	536-585	2.4	536-565	2.6	536-538		
		ブルー	536-586		536-566		536-539		
		グリーン	536-587		536-567		536-540		

②浴槽台 ユクリアAir(エア)



コンパクト

12~20
5段階
18~26
5段階



座面 24
30

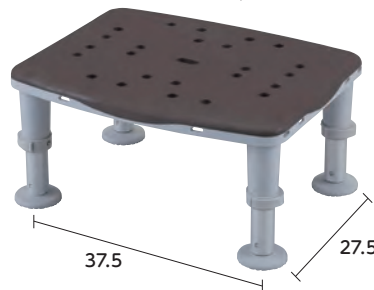


パナソニック

耐荷重: 100kg

レギュラー

12~20
5段階
18~26
5段階



座面 30
37.5



強度はそのままに軽量化したため持ち運びがラクです。4辺どこからでも持ちやすい形状です。

天板サイズ	全高	品番			重量(kg)	税込価格
		オレンジ	ブルー	モカブラウン		
コンパクト	12-20	PN-L11120D	PN-L11120A	PN-L11120BR	1.5	23,980円
	18-26	PN-L11126D	PN-L11126A	PN-L11126BR	1.6	
レギュラー	12-20	PN-L11220D	PN-L11220A	PN-L11220BR	1.7	25,080円
	18-26	PN-L11226D	PN-L11226A	PN-L11226BR	1.8	


※商品の仕様はメーカーの製造時期によって異なる場合がございます。 ※商品によっては色・デザインが異なる場合もございます。
※メーカーによっては、耐荷重が最大使用者体重を示している場合がございます。 ※表示してある税込価格は令和8年4月時点での参考価格です。

[単位: cm]


③浴槽台 ユクリア ソフトタイプ



コンパクト



レギュラー



パナソニック

耐荷重: 100kg

防カビ加工が施され、座り心地のよいやわらか素材で、主に浴槽内いすとして使用される方におすすめです。

天板サイズ	全高	品番			重量(kg)	税込価格
		オレンジ	ブルー	モカブラウン		
コンパクト	12-20	PN-L11520D	PN-L11520A	PN-L11520BR	2.3	25,300円
	18-26	PN-L11526D	PN-L11526A	PN-L11526BR	2.4	
レギュラー	12-20	PN-L11620D	PN-L11620A	PN-L11620BR	3.2	26,400円
	18-26	PN-L11626D	PN-L11626A	PN-L11626BR	3.3	

④ユニプラス 浴槽内いす 80・120-200



(株)幸和製作所

耐荷重: 100kg



最低床設定8cmで浅めの浴槽でも深く入浴できます。


浴室にしっかりなじむシンプルなデザイン。最低床8cmの設定で、浅めの浴槽にも対応できます

全高	品番		重量(kg)	税込価格
	ホワイト	レッドオレンジ		
8・12-20	BSN09-WT	BSN09-DA	2.8	24,750円

介護保険対象外

表示してある税込価格は令和8年4月現在における消費税率(10%)に基づいています。

① オーバルリンク




弘進ゴム(株)

重量: 1.0(1.1)kg
厚さ: 0.2

天然ひば油を配合しているのので、天然の木の爽やかな香りがします。

サイズ	税込価格
M	6,160円
L	6,490円

② おく楽すべり止めマットKP



アロン化成(株)

厚さ: 0.3

自重で沈み、簡単に設置。こんぺいとう模様でグリップ力が向上。

サイズ	重量(kg)	税込価格
小	1.0	6,050円
中	1.3	6,600円
大	1.6	7,700円

※利用限度額を超えた場合のサービス利用料は全額自己負担となります。 ※保険者(市区町村)によっては介護保険の対象にならない場合がございます。



入浴補助用具

浴槽用手すり

表示してある税込価格は令和8年4月現在における消費税率(10%)に基づいています。

【単位: cm】

① 入浴グリップ ユクリア コンパクト130

SIAA 助カビ加工

パナソニック
耐荷重: 100 kg
・取付可能浴槽壁厚 4.5~13

18 ~ 13
3段階

31 ~ 26

16.5 29.5~38

トルク制御で締め付け過ぎを防止します。

タイプ	品番			重量(kg)	税込価格
	オレンジ	ブルー	ブラウン		
130	PN-L12211D	PN-L12211A	PN-L12211BR	2.9	31,350円

② 入浴グリップ ユクリア 130/200

SIAA 助カビ加工

パナソニック
耐荷重: 100 kg
・取付可能浴槽壁厚 4.5~13/12~20

25.5 ~ 18
4段階

42.5 ~ 35

20.5 29.5~42 (37~49.5)

最大5 cmまでのわん曲部(浴槽縁)に取り付けることができます。

タイプ	品番			重量(kg)	税込価格
	オレンジ	ブルー	ブラウン		
130	PN-L12011D	PN-L12011A	PN-L12011BR	3.2	35,750円
200	PN-L12012D	PN-L12012A	PN-L12012BR	3.3	

③ 高さ調節付浴槽手すり UST-130N/UST-200N

アロン化成(株)
耐荷重: 80 kg
・取付可能浴槽壁厚 4.5~13/11.5~20

26 ~ 11
6段階

42 ~ 27

18 29~38 (36~43)

あらゆる方向から握れ、浴槽への出入りと浴槽内での姿勢保持がしやすい手すりです。

タイプ	品番			重量(kg)	税込価格
	レッド	ブルー	グリーン		
UST-130N	536-612	536-613	536-618	3.8	39,600円
UST-200N	536-614	536-615	536-619	4.0	40,700円

④ マスカットポールタイプⅡ

DIPPERホクメイ(株)
耐荷重: 80 kg
・取付可能浴槽縁厚 4~14

12

250 ~ 185
無段階

オプション

リングアーム・グリーン

滑り止め

グリップ2個 緑

オプション例

MP2000-310 MP2000-800

腰に負担を掛けず、前傾しない姿勢での方向転換やまたぎ動作がより安全な動作をサポートします。

商品名	品番	重量(kg)	税込価格
ポールタイプⅡ	MP2000	3.9	42,900円
滑り止め・グリップ緑2個付き	MP2000-310	4.0	44,550円
リングアーム付き グリーン	MP2000-800	4.2	56,100円

⑤ ユニットバス対応浴槽手すり UST-130UB

アロン化成(株)
耐荷重: 80 kg
・取付可能浴槽壁厚 4.5~13

20 ~ 11
4段階

80.5 ~ 49.5

21 30.5~36.5

エプロン式ユニットバスにも設置可能な浴槽手すり。出っ張りが小さいので洗い場が広く使えます。

タイプ	品番			重量(kg)	税込価格
	レッド	ブルー	グリーン		
	536-630	536-631	536-632	4.5	41,800円

※商品の仕様はメーカーの製造時期によって異なる場合がございます。 ※商品によっては色・デザインが異なる場合もございます。
※メーカーによっては、耐荷重が最大使用者体重を示している場合がございます。 ※表示してある税込価格は令和8年4月時点での参考価格です。

[単位: cm]

⑥バスボード U-S / U-L



アロン化成(株)
重量: **U-S** 3.4kg
U-L 3.6kg
耐荷重: 100kg

・取付可能浴槽内寸
50~63(55~68)

浴槽をまたいで入ることに不安のある方に。**握りやすいグリップ**は取り付け位置が選べます。

U-S ■品番: 535-092

税込価格
36,300円

U-L ■品番: 535-095

税込価格
39,600円

⑦バスボード軽量タイプS/L



パナソニック
重量: **S** 2.7kg
L 2.9kg
耐荷重: 100kg

・取付可能浴槽内寸
29~65(38~74)

幅が狭く、薄型で軽量タイプなので扱いやすいです。

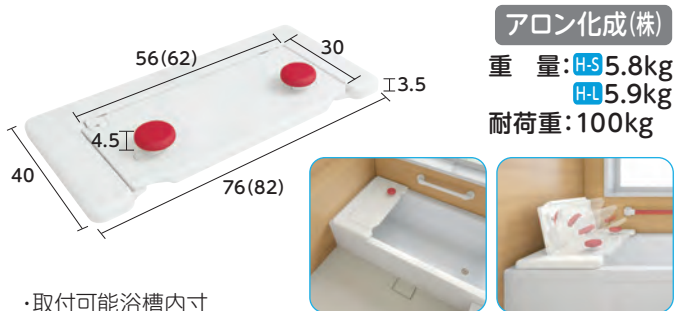
S ■品番: VAL11001

税込価格
29,700円

L ■品番: VAL11002

税込価格
31,900円

⑧バスボードH-S/H-L“はねあげくん”



アロン化成(株)
重量: **H-S** 5.8kg
H-L 5.9kg
耐荷重: 100kg

・取付可能浴槽内寸
56~69(62~75)

※グリップは取り外すことができます。

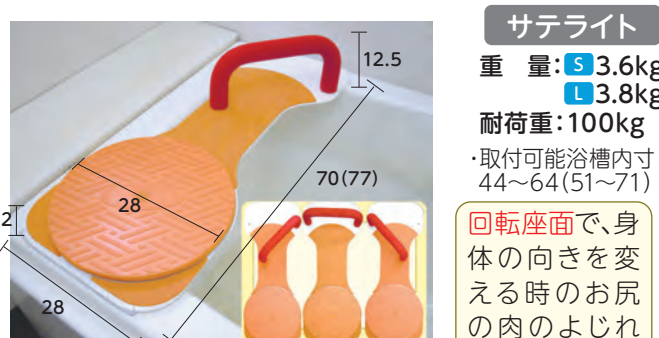
座位入浴だけでなく、**キノコ型グリップ**を用いてまたぎ入浴をすることもできます。

H-S ■品番: 535-102

H-L ■品番: 535-105

税込価格
52,250円

⑨福浴 回転バスボード



サテライト
重量: **S** 3.6kg
L 3.8kg
耐荷重: 100kg

・取付可能浴槽内寸
44~64(51~71)

回転座面で、身体の向きを変える時のお尻の肉のよじれがありません。

※オーダーメイドタイプもあります。

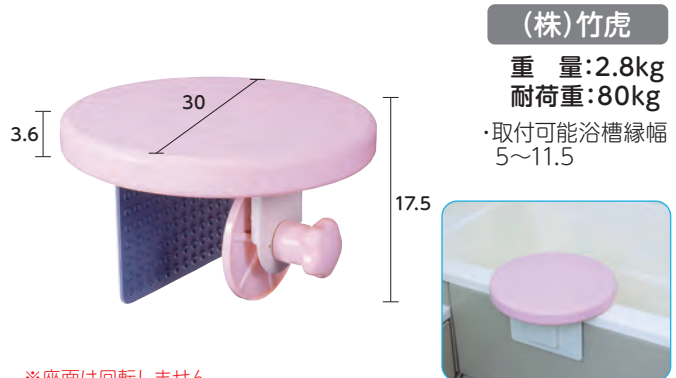
S ■品番: FKB-01-S

L ■品番: FKB-01-L

税込価格
55,440円

税込価格
58,300円

⑩ベンチバスター[®]



(株)竹虎

重量: 2.8kg
耐荷重: 80kg

・取付可能浴槽縁幅
5~11.5

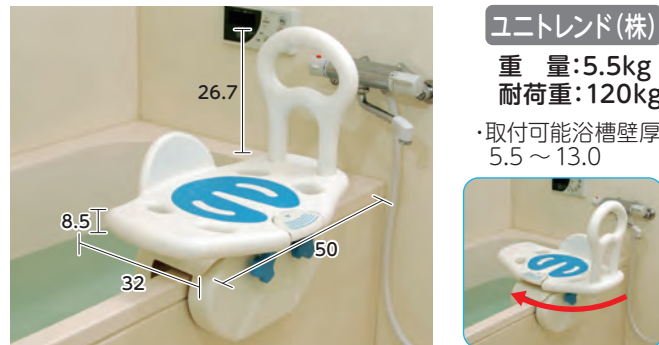
※座面は回転しません。

浴槽の縁に腰掛けられるので、ラクに浴槽に入ることができます。

■品番: 103320

税込価格
33,000円

⑪回転バスボード



ユニットレンド(株)

重量: 5.5kg
耐荷重: 120kg

・取付可能浴槽壁厚
5.5~13.0

座面にあるレバーを押すと**回転**できるので、浴槽への出入りがラクにおこなえます。

■品番: BBK-001

税込価格
38,500円



入浴補助用具 シャワーキャリー

表示してある税込価格は令和8年4月現在における消費税率(10%)に基づいています。

[単位: cm]

① シャワーラクV SAL

穴無しシート



O型シート



U型シート



ウチエ(株)

重量:13kg
耐荷重:100kg



脚部が左右に開いて、移乗がラクに行えます。肘掛けがそのまま前倒れ防止にもなるセーフティロックタイプです。

種類	品番	税込価格
穴無しシート	SWR141SAL	116,600円
O型シート	SWR140SAL	114,400円
U型シート	SWR142SAL	114,400円

② シャトレチェアLUII SAL (幅狭)

U型シート



U型バケツ付



ウチエ(株)

重量:13.5kg
耐荷重:100kg



小回りが利くので、その場での360度転回が可能です。洋式トイレで使用することもできます。

種類	品番	税込価格
U型シート	STR6222	137,500円
U型バケツ付	STR6224	141,460円

③ 移動もできるシャワーチェアウゴ君

座面 32



ケアメディックス株

重量:9.8kg
耐荷重:100kg



4輪自在キャスターで小回りが利きます。座面・ハンドル高がそれぞれ調整可です。

■品番:SCA-01

税込価格

96,800円

④ シャワースカールE

座面 40
41



ウチエ(株)

重量:11.5kg
耐荷重:100kg



持ち運びや収納に便利な折りたたみができるシャワーキャリーです。

■品番:SW6400

税込価格

117,700円

*商品の仕様はメーカーの製造時期によって異なる場合がございます。*商品によっては色・デザインが異なる場合もございます。
*メーカーによっては、耐荷重が最大使用者体重を示している場合がございます。*表示してある税込価格は令和8年4月時点での参考価格です。

[単位: cm]

⑤ 入浴用いす/入浴台(マット固定タイプ)

座面 48
70



※金額は上記の寸法での目安価格となります。
サイズに合わせて別途お見積もりいたします。

矢崎化工(株)

重量: 7.5kg
耐荷重: 100kg

マット色が選べます



注: 左記イメージは、浴槽の縁にかけて利用しないので、介護保険上、入浴台ではなく入浴用いすになります。



アジャスター付

身体状況や使用環境に合わせて、高さ・奥行・間口のサイズをオーダーすることが可能です。

■品番: CAG-1

税込参考価格

45,870円

⑥ 移乗台N-500



パナソニック

重量: 3.7kg
耐荷重: 100kg

・取付可能浴槽縁厚 3.5~13.5



またぐのが困難な場合に、腰かけてゆっくり浴槽に入れる浴槽台です。

■品番: VAL13001

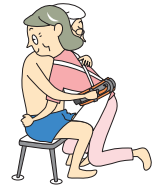
税込価格

42,900円

⑦ テイコブ 楽々入浴用介助ベルト

(株)幸和製作所

耐荷重: 100kg



ソフトなクッション入りで腰への負担を軽減する、介助者に使える入浴用介助ベルトです。

品番	長さ	適応胴囲	税込価格
AB21	125	約60~110	10,450円

⑧ 新・入浴用キャリーベルト



ダイヤ工業(株)

耐荷重: 100kg

4分割の特殊加工パッドが身体にぴったりフィットして、安全に介助できます。

⑨ テイコブX型入浴用介助ベルト

(株)幸和製作所

耐荷重: 80kg
適応胴囲: 80~100
適応大腿囲: 50~65



後ろイメージ

足と腰の3点にベルトを装着するので、持ち上げる際ずり上がりにくく安心です。

■品番: AB11

税込価格

15,620円

※利用限度額を超えた場合のサービス利用料は全額自己負担となります。 ※保険者(市区町村)によっては介護保険の対象にならない場合がございます。
※環境によっては設置できない場合がございます。

介護保険
レンタル
対象品

特殊寝台・
特殊寝台
付属品

床ずれ
防止用具

体位
変換器

車いす・
車いす
付属品

スロープ

移動用
リフト

手すり

歩行
補助つえ

歩行器

徘徊
感知機器

自動排泄
処理装置

介護保険
購入
対象品

腰掛便座

排泄予測
支援機器

入浴
補助用具

簡易浴槽

リフト
吊り具

住宅改修
について



入浴補助用具

すのこ

表示してある税込価格は令和8年4月現在における消費税率(10%)に基づいています。

※金額は1m²あたりの目安価格となります。 ※すのこのサイズに合わせて別途見積もりいたします。【単位: cm】

浴室内すのこ(段差解消すのこ)とは

段差があると歩行時に危険があったり、シャワーキャリーの使用が難しくなるため、脱衣場と浴室内の段差を解消する手段のひとつとして、浴室洗い場にすのこを設置する方法があります。

浴室内すのこは、浴室の形状に合わせて作成しますので、オーダーメイドとなります。

※浴槽の高さ(またぎ口)に影響が出る可能性があります。また蛇口や棚などの位置が相対的に変わりますので、注意が必要です。



※すのこ設置イメージ

① 浴室すのこ(カラリ床)



写真イメージ:EWB472×3枚



TOTO(株)

全高:6.0~17.2

1m²

オーダーメイド

■品番:EWB471他


税込参考価格

96,690円

※上記は、EWB472×3枚の価格です


水はけが良く、汚れにくく滑りにくい「カラリ床」を表面に採用。ユニット毎に取り外しができます。

② フォアアクセスすのこ



矢崎化工(株)

全高:5.3 ~ 22.5



カラー:クリームグレー



カラー:アイボリー

オーダーメイド

■品番:CWF-3


税込参考価格

88,000円

※上記は、W86×D100×H5.3の2分割の価格です。

アーチ状の天板で水はけがスムーズに。洗い場の広さ・段の高さなど使用環境に応じてオーダー可能です。

③ プラスのこ Dタイプ



(株)ペリドット

全高:4.5~15.0

※15.1以上の制作も可能です。

オーダーメイドで安全・快適
プラスのこ



参考サイズ:W90×D41×H10

オーダーメイド

税込参考価格

32,230円

天板は溝形滑り止め加工。樹脂製なので腐食せず衛生的です。

【単位: cm】

④ 浴そう内すのこ



※写真はイメージです。



寸法オーダー
できます。



矢崎化工(株)

重量:3.2(13.1)kg
耐荷重:100kg

マット色が選べます

グリーン ピンク ブルー

ライト
グリーン ブラウン

※給湯温度50℃以上のお湯が直接すのこにかからないようにしてください。

※金額は表記寸法での目安金額となります。サイズに合わせて別途見積もりいたします。

浴槽の形状に合わせてR形状までもオーダーできますので、足場の見えにくいお湯の中でも安心して浴槽への出入りができます。また、お湯の中へは自重で沈みます。

仕様例	税込参考価格
45×35×15	46,530円
56×45×10	61,160円


※上記金額と写真はサイズが異なっております。



簡易浴槽

表示してある税込価格は令和8年4月現在における消費税率(10%)に基づいています。

⑤ ニュー湯つくん



■付属品



オカモト(株)

重量:2.1kg
幅:72
奥行:180
高さ:30

室内で簡単に組み立てられ、手軽に使える浴槽です。使用後はコンパクトに収納できます。

税込価格

80,300円

介護保険対象外

表示してある税込価格は令和8年4月現在における消費税率(10%)に基づいています。

① 介護用洗身用具 switle BODY(スイトル ボディ)



■専用付属品



(株)シリウス

重量:5.5kg
(水など含まず)
消費電力:350W
温度設定範囲:38~45℃
清水タンク:約1.8L

要介護者をベッドに寝かせたまま、シャワーを浴びたように洗身が可能。ヒーター内蔵によりお湯にすることも可能。水を噴射しながら吸い取る機構、独自のアタッチメントにより液だれの少ない洗身を実現しました。

種類	品番	税込価格
本体	SWB-1000JP	206,800円
専用ソープ	SWB-BS1001	3,300円
専用スポンジヘッド	SWB-SP1001(G)	1,320円

※利用限度額を超えた場合のサービス利用料は全額自己負担となります。 ※保険者(市区町村)によっては介護保険の対象にならない場合がございます。